



Eleição para a Assembleia da República 2022

**INFORMAÇÕES E NÚMEROS SOBRE O
PROCESSO ELEITORAL
VOTAÇÃO NO ESTRANGEIRO**

2022/06/20



**SGMAI
SECRETARIA
GERAL**

MINISTÉRIO DA ADMINISTRAÇÃO INTERNA

Gestão de Versão

Versão	Data	Alteração
1.0	2020/05/31	Atualização com dados das cartas resposta, referentes à votação de 30 janeiro de 2022, devolvidas até 2022/01/31
1.1	2020/06/20	Atualização com dados das cartas resposta, referentes à votação de 30 janeiro de 2022, devolvidas até 2022/02/08
1.2	2020/06/22	Atualização com dados das cartas resposta, referentes à votação de 30 de janeiro de 2022, devolvidas até 2022/06/2, e dados das cartas resposta até 30 de maio de 2022.

Índice

Índice de Figuras	5
Índice de Tabelas	6
1. Votação para a Assembleia da República	7
1.1. Recenseamento a 15 de janeiro de 2021	7
1.2. Resultados do Escrutínio Provisório	7
1.3. Votação Presencial	8
1.4. Votação Via Postal – Inscritos, voto via postal	16
1.5. Votação Via Postal – Comparação Eleições Legislativas 2011, 2015, 2019 e 2022	18
2. Votação Via Postal – Expedição das cartas de envio.....	19
2.1. Expedição das Cartas Envio – Eleição 30 de janeiro de 2022	19
2.2. Expedição das Cartas Envio – Repetição da Votação – 13 de março de 2022	20
3. Receção das cartas de resposta.....	21
3.1. Receção das Cartas Resposta – Eleição 30 de janeiro de 2022	21
3.2. Receção das Cartas Resposta – Repetição da Votação do Círculo Eleitoral da Europa– 13 de março de 2022	44
4. Devolução das cartas envio e das cartas de resposta	52
4.1. Cartas Envio Devolvidas – Eleição 30 de janeiro de 2022	52
4.2. Cartas Resposta – Eleição 30 de janeiro de 2022.....	53
4.3. Cartas Envio Devolvidas – Repetição da Votação Círculo Eleitoral da Europa - AR 2022.....	57
4.4. Cartas Resposta – Repetição da Votação Círculo Eleitoral da Europa - AR 2022	57

Índice de Figuras

Figura 1 - Resultados finais (2022/03/23) - Escrutínio Provisório	7
Figura 2 - Produção e expedição das cartas envio por Continente.....	19
Figura 3 - País/Posto Consular para onde foram expedidas cartas envio.	19
Figura 4 - Figura 2 - Produção e expedição das cartas envio	20
Figura 5 – Distribuição da receção das Cartas Resposta – Eleição 30 de janeiro de 2022	21
Figura 6 - Evolução da receção das Cartas Resposta – Eleição 30 de janeiro de 2022	22
Figura 7 - Evolução da receção das Cartas Resposta – Eleição 30 de janeiro de 2022, por Continente.....	23
Figura 8 – Acumulado da receção das Cartas Resposta – Eleição 30 de janeiro de 2022	24
Figura 10 - Evolução da receção das Cartas Resposta – Repetição da votação círculo Eleitoral da Europa - 13 de março de 2022	44
Figura 11- Cartas Resposta, recebidas até 23 de março de 2022 - Repetição da votação círculo Eleitoral da Europa - 13 de março de 2022	50
Figura 12 - País/Posto Consular sem qualquer Carta Resposta recebida até ao dia 23 de março de 2022.....	51
Figura 13 - Evolução da receção de cartas envio devolvidas - Eleição 30 janeiro de 2022	52
Figura 14 - Motivos de devolução da carta envio - eleição 30 janeiro de 2022	52
Figura 15 - Evolução da receção de cartas resposta, após 9 de fevereiro - Eleição 30 janeiro de 2022	53
Figura 16 – Continente de origem das cartas resposta, após 9 de fevereiro - Eleição 30 janeiro de 2022.....	53
Figura 17 - Cartas resposta, após 23 de fevereiro - Repetição da Votação	57
Figura 18 - País de origem das cartas resposta, após 23 de fevereiro - Repetição da Votação	57

Índice de Tabelas

Tabela 1 - Recenseamento inscritos ativos para votar, círculo Europa e Fora da Europa	7
Tabela 2 - Locais de voto presencial no estrangeiro	9
Tabela 3 - N.º de eleitores inscritos por País/Posto Consular para voto presencial no estrangeiro	11
Tabela 4 - Participação da votação no círculo Eleitoral - Votação dias 29 e 30 de janeiro	12
Tabela 5 - Participação da votação no círculo Eleitoral - Votação dias 29 e 30 de janeiro	14
Tabela 6 - Participação da repetição da votação no círculo Eleitoral - Votação dias 12 e 13 de março	15
Tabela 7 - Inscritos ativos no estrangeiro e participação nos atos eleitorais para	18
Tabela 8 - Evolução da receção das Cartas Resposta – Eleição 30 de janeiro de 2022.....	21
Tabela 9 - Evolução da receção das Cartas Resposta – Eleição 30 de janeiro de 2022, por País/Consulado/Posto Consular	43
Tabela 10- Evolução da receção das Cartas Resposta – Repetição da votação círculo Eleitoral da Europa - 13 de março de 2022	49
Tabela 11 - Países/Postos Consulares sem qualquer resposta até ao dia 23 de março de 2022.....	51
Tabela 12 - País de origem das cartas resposta, após 9 de fevereiro - Eleição 30 janeiro de 2022	56
Tabela 13 - País de origem das cartas resposta, após 23 de março -Repetição da Votação	58

1. Votação para a Assembleia da República

1.1. Recenseamento a 15 de janeiro de 2021

A 15 de janeiro de 2022, data de inalterabilidade dos cadernos eleitorais, podiam votar 1.521.947 eleitores inscritos no recenseamento eleitoral no estrangeiro, dos quais 1.519.075 exerciam o direito de voto por via postal e 2.872 presencialmente.

CONTINENTE	Nº de Eleitores	Votação Presencial	Votação Postal
EUROPA	926 376	400	925 976
Círculo Europa =	926 376	400	925 976
ÁFRICA	69 007	213	68 794
AMÉRICA	423 557	1 894	421 663
ÁSIA E OCEÂNIA	103 007	365	102 642
Círculo Fora da Europa =	595 571	2 472	593 099
Total Estrangeiro a) =	1 521 947	2 872	1 519 075
Fonte: SGMAI-AE / BDRE 2022-01-15			
a) não estão incluídos os eleitores que apresentam devolução por duas vezes consecutivas dos sobrescritos contendo os boletins de voto – art.º 49º, nº 2, da Lei nº. 13/99 de 22 de março			

Tabela 1 - Recenseamento inscritos ativos para votar, círculo Europa e Fora da Europa

1.2. Resultados do Escrutínio Provisório

A 23 de março de 2022, após apuramento dos resultados do escrutínio provisório da repetição da votação no círculo eleitoral da Europa, podemos verificar que votaram 173.792 eleitores, o que representa uma participação de 11,42 %, tendo sido atribuídos 4 mandatos.

PS	31,79%	55.250 Votos
PPD/PSD	23,32%	40.534 Votos
CH	8,02%	13.937 Votos
PAN	3,38%	5.875 Votos
IL	2,87%	4.985 Votos
B.E.	2,49%	4.324 Votos
CDS-PP	1,46%	2.536 Votos
PCP-PEV	1,33%	2.317 Votos
L	1,28%	2.221 Votos
MPT	0,66%	1.142 Votos
NC	0,53%	917 Votos
ADN	0,52%	910 Votos
VP	0,45%	783 Votos
R.I.R.	0,39%	676 Votos
A	0,33%	568 Votos
PCTP/MRPP	0,30%	522 Votos
PTP	0,22%	377 Votos
E	0,16%	277 Votos
MAS	0,11%	195 Votos

3
1

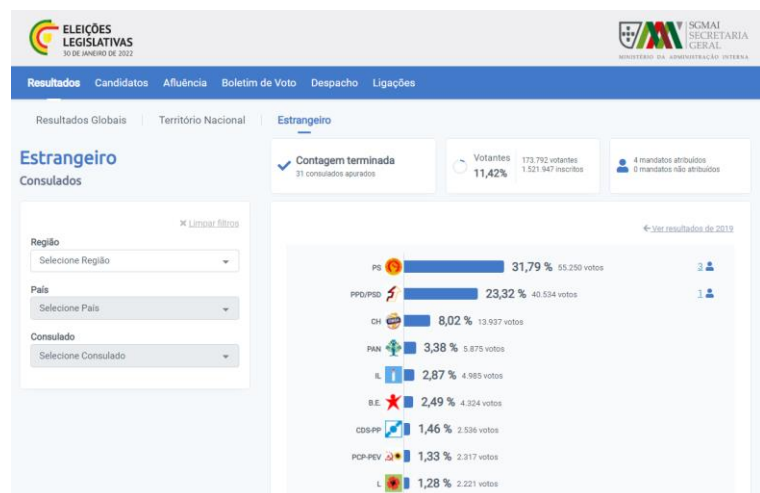


Figura 1 - Resultados finais (2022/03/23) - Escrutínio Provisório

1.3. Votação Presencial

A votação presencial dos eleitores residentes no estrangeiro na eleição para a Assembleia da República passou a ser possível após as alterações à Lei n.º 14/79, de 16 de maio - Lei Eleitoral para a Assembleia da República, introduzidas pela Lei Orgânica n.º 3/2018, de 17 de agosto, que, no seu artigo 79.º, n.º 4, veio permitir que os mesmos exerçam “o direito de voto presencialmente ou pela via postal, consoante optem junto da respetiva comissão recenseadora no estrangeiro até à data da marcação de cada ato eleitoral.”

A data limite de opção entre voto presencial e voto por via postal foi 5 de dezembro de 2021, uma vez que a data do ato eleitoral foi fixada pelo Decreto do Presidente da República n.º 91/2021, de 5 de dezembro.

Para votar presencialmente encontravam-se inscritos **2.872** eleitores, sendo que para o seu exercício, a Direção Geral dos Assuntos Consulares e das Comunidades Portuguesas instalou **90** locais de voto, dos quais 34 no círculo eleitoral da Europa e 56 no círculo eleitoral de Fora da Europa. De acordo com os dados fornecidos pela Comissão Organizadora do Recenseamento Eleitoral dos Portugueses no Estrangeiro, foram instalados locais de voto nos seguintes consulados:

ELEIÇÃO DA ASSEMBLEIA DA REPÚBLICA

30 de janeiro de 2022

Locais de voto presencial no estrangeiro

Continente > País > Consulado > Posto Consular
EUROPA > ALEMANHA > BERLIM > Berlim
EUROPA > ALEMANHA > DUSSELDORF > Dusseldorf
EUROPA > ALEMANHA > ESTUGARDA > Estugarda
EUROPA > ALEMANHA > HAMBURGO > Hamburgo
EUROPA > ÁUSTRIA > VIENA > Viena
EUROPA > BÉLGICA > BRUXELAS > Bruxelas
EUROPA > CHÉQUIA > PRAGA > Praga
EUROPA > DINAMARCA > COPENHAGUE > Copenhague
EUROPA > ESPANHA > BARCELONA > Barcelona
EUROPA > ESPANHA > MADRID > Madrid
EUROPA > ESPANHA > MADRID > León
EUROPA > ESPANHA > MADRID > Bilbao
EUROPA > ESPANHA > VIGO > Vigo
EUROPA > FRANÇA > ESTRASBURGO > Estrasburgo
EUROPA > FRANÇA > LYON > Lyon
EUROPA > FRANÇA > LYON > Clermont Ferrand
EUROPA > FRANÇA > PARIS > Paris
EUROPA > FRANÇA > PARIS > Orléans
EUROPA > GRÉCIA > ATENAS > Atenas
EUROPA > PAÍSES BAIXOS > HAIA > Haia
EUROPA > HUNGRIA > BUDAPESTE > Budapeste
EUROPA > IRLANDA > DUBLIN > Dublin
EUROPA > LUXEMBURGO > LUXEMBURGO > Luxemburgo
EUROPA > POLÓNIA > VARSÓVIA > Varsóvia
EUROPA > REINO UNIDO DA GRÃ-BRETANHA E IRLANDA DO NORTE > LONDRES > Londres
EUROPA > REINO UNIDO DA GRÃ-BRETANHA E IRLANDA DO NORTE > MANCHESTER > Manchester
EUROPA > ROMÉLIA > BUCAREST > Bucarest
EUROPA > SUÉCIA > ESTOCOLMO > Estocolmo
EUROPA > FEDERAÇÃO DA RÚSSIA > MOSCOVO > Moscovo
EUROPA > SUÍÇA > BERNA > Berna
EUROPA > SUÍÇA > GENEBRA > Genebra
EUROPA > SUÍÇA > ZURIQUE > Zurique
EUROPA > CROÁCIA > ZAGREBE > Zagrebe
EUROPA > TURQUIA > ANKARA > Ankara
ÁFRICA > ÁFRICA DO SUL > CAPE TOWN > Cape Town

Continente > País > Consulado > Posto Consular
ÁFRICA > ÁFRICA DO SUL > JOANESBURGO > Joanesburgo
ÁFRICA > ÁFRICA DO SUL > PRETÓRIA > Pretória
ÁFRICA > ANGOLA > LUANDA > Luanda
ÁFRICA > ANGOLA > BENGUELA > Benguela
ÁFRICA > CABO VERDE > PRAIA > Praia
ÁFRICA > CABO VERDE > PRAIA > Mindelo
ÁFRICA > MOÇAMBIQUE > MAPUTO > Maputo
ÁFRICA > MOÇAMBIQUE > MAPUTO > Mbabane, ESSUATÍNI
ÁFRICA > MOÇAMBIQUE > MAPUTO > Nairobi, QUÊNIA
ÁFRICA > MOÇAMBIQUE > BEIRA > Beira
ÁFRICA > SÃO TOMÉ E PRÍNCIPE > SÃO TOMÉ > São Tomé
AMÉRICA > BRASIL > BELÉM DO PARÁ > Belém
AMÉRICA > BRASIL > BELÉM DO PARÁ > Manaus
AMÉRICA > BRASIL > BELÉM DO PARÁ > São Luís do Maranhão
AMÉRICA > BRASIL > BRASÍLIA > Brasília
AMÉRICA > BRASIL > BRASÍLIA > Goiânia
AMÉRICA > BRASIL > CURITIBA > Curitiba
AMÉRICA > BRASIL > CURITIBA > Londrina
AMÉRICA > BRASIL > PORTO ALEGRE > Porto Alegre
AMÉRICA > BRASIL > SALVADOR (BAÍA) > Salvador (Baía)
AMÉRICA > BRASIL > S. PAULO > S. Paulo
AMÉRICA > BRASIL > FORTALEZA > Fortaleza
AMÉRICA > COLÔMBIA > BOGOTÁ > Bogotá
AMÉRICA > CUBA > HAVANA > Havana
AMÉRICA > ESTADOS UNIDOS DA AMÉRICA > BOSTON > Boston
AMÉRICA > ESTADOS UNIDOS DA AMÉRICA > NEWARK > Newark
AMÉRICA > ESTADOS UNIDOS DA AMÉRICA > NEW BEDFORD > New Bedford
AMÉRICA > ESTADOS UNIDOS DA AMÉRICA > NEW YORK > Waterbury
AMÉRICA > ESTADOS UNIDOS DA AMÉRICA > PROVIDENCE > Providence
AMÉRICA > ESTADOS UNIDOS DA AMÉRICA > SÃO FRANCISCO > São Francisco
AMÉRICA > ESTADOS UNIDOS DA AMÉRICA > WASHINGTON > Palm Coast
AMÉRICA > PERU > LIMA > Lima
AMÉRICA > URUGUAI > MONTEVIDEU > Montevideu
AMÉRICA > VENEZUELA (República Bolivariana da) > CARACAS > Caracas
AMÉRICA > VENEZUELA (República Bolivariana da) > CARACAS > Barcelona
AMÉRICA > VENEZUELA (República Bolivariana da) > CARACAS > Los Teques
AMÉRICA > VENEZUELA (República Bolivariana da) > VALÊNCIA > Valência
AMÉRICA > VENEZUELA (República Bolivariana da) > VALÊNCIA > Maracay
AMÉRICA > VENEZUELA (República Bolivariana da) > VALÊNCIA > Barquisimeto
AMÉRICA > VENEZUELA (República Bolivariana da) > VALÊNCIA > Mérida
AMÉRICA > VENEZUELA (República Bolivariana da) > VALÊNCIA > San Cristóbal
AMÉRICA > CHILE > SANTIAGO DO CHILE > Santiago do Chile
AMÉRICA > PANAMÁ > PANAMÁ > Panamá
ÁSIA E OCEÂNIA > ARÁBIA SAUDITA > RIYADH > Riyadh
ÁSIA E OCEÂNIA > CHINA > PEQUIM > Pequim
ÁSIA E OCEÂNIA > CHINA > MACAU > Macau
ÁSIA E OCEÂNIA > CHINA > XANGAI > Xangai
ÁSIA E OCEÂNIA > CHINA > CANTÃO > Cantão
ÁSIA E OCEÂNIA > JAPÃO > TÓQUIO > Tóquio
ÁSIA E OCEÂNIA > AUSTRÁLIA > CAMBERRA > Camberra
ÁSIA E OCEÂNIA > AUSTRÁLIA > SIDNEY > Sidney
ÁSIA E OCEÂNIA > SINGAPURA > SINGAPURA > Singapura
ÁSIA E OCEÂNIA > TIMOR-LESTE > DILI > Dili
ÁSIA E OCEÂNIA > EMIRADOS ÁRABES UNIDOS > ABU DHABI > Abu Dhabi
ÁSIA E OCEÂNIA > CATAR > DOHA > Doha

Tabela 2 - Locais de voto presencial no estrangeiro

Nota: Face ao contexto global de situação de emergência sanitária, no âmbito da pandemia da COVID-19 e correspondente grande incerteza, poderão surgir constrangimentos naquela data, impostos pelos governos de vários Estados, nos diversos países dos diferentes continentes.

(COREPE) – 24-01-2022 (última atualização)

Encontram-se inscritos no recenseamento eleitoral no estrangeiro com opção para votar presencialmente na eleição para a Assembleia da República 2022, **2.872 eleitores**, sendo **400** do círculo eleitoral da Europa e **2.472** do círculo eleitoral de Fora da Europa:

CONTINENTE/PAÍS	Vota AR 2022 - Presencial
EUROPA > ALEMANHA	13
EUROPA > ÁUSTRIA	8
EUROPA > BÉLGICA	69
EUROPA > BULGÁRIA	0
EUROPA > CHÉQUIA	18
EUROPA > DINAMARCA	24
EUROPA > ESPANHA	59
EUROPA > FINLÂNDIA	0
EUROPA > FRANÇA	29
EUROPA > GRÉCIA	1
EUROPA > PAÍSES BAIXOS	15
EUROPA > HUNGRIA	2
EUROPA > IRLANDA	28
EUROPA > ITÁLIA	0
EUROPA > SÉRVIA	0
EUROPA > LUXEMBURGO	20
EUROPA > NORUEGA	0
EUROPA > POLÓNIA	29
EUROPA > REINO UNIDO DA GRÃ-BRETANHA E IRLANDA DO NORTE	27
EUROPA > ROMÉLIA	6
EUROPA > SUÉCIA	4
EUROPA > FEDERAÇÃO DA RÚSSIA	11
EUROPA > ANDORRA	0
EUROPA > SUÍÇA	33
EUROPA > UCRÂNIA	0
EUROPA > ESLOVÁQUIA	0
EUROPA > CROÁCIA	2
EUROPA > TURQUIA	2
EUROPA > CHIPRE	0
ÁFRICA > ÁFRICA DO SUL	41
ÁFRICA > ANGOLA	27
ÁFRICA > ARGÉLIA	0
ÁFRICA > CABO VERDE	11
ÁFRICA > EGITO	0
ÁFRICA > MARROCOS	0
ÁFRICA > MOÇAMBIQUE	124
ÁFRICA > NIGÉRIA	0
ÁFRICA > SÃO TOMÉ E PRÍNCIPE	10
ÁFRICA > SENEGAL	0
ÁFRICA > TUNÍSIA	0
ÁFRICA > CONGO (República Democrática do)	0
ÁFRICA > ZIMBABUÉ	0
ÁFRICA > GUINÉ-BISSAU	0
ÁFRICA > GUINÉ EQUATORIAL	0
ÁFRICA > LÍBIA	0
ÁFRICA > NAMÍBIA	0
ÁFRICA > ETIÓPIA	0
AMÉRICA > ARGENTINA	0
AMÉRICA > BRASIL	1 376
AMÉRICA > CANADÁ	0
AMÉRICA > COLÓMBIA	23
AMÉRICA > CUBA	13
AMÉRICA > ESTADOS UNIDOS DA AMÉRICA	192
AMÉRICA > MÉXICO	0
AMÉRICA > PERU	9
AMÉRICA > URUGUAI	20
AMÉRICA > VENEZUELA (República Bolivariana da)	256

CONTINENTE/PAÍS	Vota AR 2022 - Presencial
AMÉRICA > CHILE	4
AMÉRICA > PANAMÁ	1
ÁSIA E OCEÂNIA > ARÁBIA SAUDITA	22
ÁSIA E OCEÂNIA > CHINA	140
ÁSIA E OCEÂNIA > ÍNDIA	0
ÁSIA E OCEÂNIA > IRÃO (República Islâmica do)	0
ÁSIA E OCEÂNIA > JAPÃO	2
ÁSIA E OCEÂNIA > PAQUISTÃO	0
ÁSIA E OCEÂNIA > TAILÂNDIA	0
ÁSIA E OCEÂNIA > AUSTRÁLIA	3
ÁSIA E OCEÂNIA > INDONÉSIA	0
ÁSIA E OCEÂNIA > ISRAEL	0
ÁSIA E OCEÂNIA > SINGAPURA	33
ÁSIA E OCEÂNIA > COREIA (República da)	0
ÁSIA E OCEÂNIA > TIMOR-LESTE	48
ÁSIA E OCEÂNIA > EMIRADOS ÁRABES UNIDOS	54
ÁSIA E OCEÂNIA > CATAR	63
ÁSIA E OCEÂNIA > CAZAQUISTÃO	0

Tabela 3 - N.º de eleitores inscritos por País/Posto Consular para voto presencial no estrangeiro

Na votação presencial nos círculos eleitorais da Europa e Fora da Europa, realizada nos dias 29 e 30 de janeiro encontravam-se inscritos 2.872 eleitores, tendo sido constituídas 90 secções de voto. Em 8 postos consulares (1 na Europa e 7 Fora da Europa) não se registou qualquer votação. Registou-se uma participação de 46,45% (79,50% no círculo Eleitoral da Europa e 46,45% no círculo Eleitoral de Fora da Europa).

Na repetição da votação no círculo Eleitoral da Europa, realizada nos dias 12 e 13 de março encontravam-se inscritos 400 eleitores para votarem presencialmente, tendo sido constituídas 34 secções de voto. Em 6 postos consulares não se registou qualquer votação. Registou-se uma % de participação 40,75%.

(Dados - COREPE)

CÍRCULO ELEITORAL DA EUROPA VOTAÇÃO DIAS 29 E 30 DE JANEIRO			
Continente > País > Consulado > Posto Consular	Inscritos para Votação Presencial	Votação 29/30 jan	% Votação 29/30 jan
EUROPA > ALEMANHA > BERLIM > Berlim	2	2	100,00%
EUROPA > ALEMANHA > DUSSELDORF > Dusseldorf	5	3	60,00%
EUROPA > ALEMANHA > ESTUGARDA > Estugarda	5	2	40,00%
EUROPA > ALEMANHA > HAMBURGO > Hamburgo	1	1	100,00%
EUROPA > ÁUSTRIA > VIENA > Viena	8	8	100,00%
EUROPA > BÉLGICA > BRUXELAS > Bruxelas	69	48	69,57%
EUROPA > CHÉQUIA > PRAGA > Praga	18	18	100,00%
EUROPA > CROÁCIA > ZAGREBE > Zagreb	2	2	100,00%
EUROPA > DINAMARCA > COPENHAGUE > Copenhague	24	20	83,33%
EUROPA > ESPANHA > BARCELONA > Barcelona	41	41	100,00%
EUROPA > ESPANHA > MADRID > Bilbao	1	0	0,00%
EUROPA > ESPANHA > MADRID > León	1	0	0,00%
EUROPA > ESPANHA > MADRID > Madrid	14	10	71,43%
EUROPA > ESPANHA > VIGO > Vigo	2	2	100,00%

CÍRCULO ELEITORAL DA EUROPA VOTAÇÃO DIAS 29 E 30 DE JANEIRO			
Continente > País > Consulado > Posto Consular	Inscritos para Votação Presencial	Votação 29/30 jan	% Votação 29/30 jan
EUROPA > FEDERAÇÃO DA RÚSSIA > MOSCOVO > Moscovo	11	6	54,55%
EUROPA > FRANÇA > ESTRASBURGO > Estrasburgo	13	13	100,00%
EUROPA > FRANÇA > LYON > Clermont Ferrand	1	1	100,00%
EUROPA > FRANÇA > LYON > Lyon	10	4	40,00%
EUROPA > FRANÇA > PARIS > Orléans	2	1	50,00%
EUROPA > FRANÇA > PARIS > Paris	3	1	33,33%
EUROPA > GRÉCIA > ATENAS > Atenas	1	0	0,00%
EUROPA > HUNGRIA > BUDAPESTE > Budapeste	2	2	100,00%
EUROPA > IRLANDA > DUBLIN > Dublin	28	20	71,43%
EUROPA > LUXEMBURGO > LUXEMBURGO > Luxemburgo	20	17	85,00%
EUROPA > PAÍSES BAIXOS > HAIA > Haia	15	14	93,33%
EUROPA > POLÓNIA > VARSÓVIA > Varsóvia	29	18	62,07%
EUROPA > REINO UNIDO DA GRÃ-BRETANHA E IRLANDA DO NORTE > LONDRES > Londres	23	22	95,65%
EUROPA > REINO UNIDO DA GRÃ-BRETANHA E IRLANDA DO NORTE > MANCHESTER > Manchester	4	4	100,00%
EUROPA > ROMÉLIA > BUCARESTES > Bucareste	6	5	83,33%
EUROPA > SUÉCIA > ESTOCOLMO > Estocolmo	4	4	100,00%
EUROPA > SUÍÇA > BERNA > Berna	4	3	75,00%
EUROPA > SUÍÇA > GENEVRA > Genebra	22	18	81,82%
EUROPA > SUÍÇA > ZURIQUE > Zurique	7	6	85,71%
EUROPA > TURQUIA > ANKARA > Ankara	2	2	100,00%
Total:	400	318	79,50%

Tabela 4 - Participação da votação no círculo Eleitoral - Votação dias 29 e 30 de janeiro

CÍRCULO ELEITORAL DE FORA DA EUROPA VOTAÇÃO DIAS 29 E 30 DE JANEIRO			
Continente > País > Consulado > Posto Consular	Inscritos para Votação Presencial	Votação 8/9 fev	% Votação 8/9 fev
ÁFRICA > ÁFRICA DO SUL > CAPE TOWN > Cape Town	4	4	100,00%
ÁFRICA > ÁFRICA DO SUL > JOANESBURGO > Joanesburgo	34	19	55,88%
ÁFRICA > ÁFRICA DO SUL > PRETÓRIA > Pretória	3	3	100,00%
ÁFRICA > ANGOLA > BENGUELA > Benguela	1	1	100,00%
ÁFRICA > ANGOLA > LUANDA > Luanda	26	22	84,62%
ÁFRICA > CABO VERDE > PRAIA > Mindelo	3	2	66,67%
ÁFRICA > CABO VERDE > PRAIA > Praia	8	8	100,00%
ÁFRICA > MOÇAMBIQUE > BEIRA > Beira	7	7	100,00%
ÁFRICA > MOÇAMBIQUE > MAPUTO > Maputo	91	70	76,92%
ÁFRICA > MOÇAMBIQUE > MAPUTO > Mbabane, ESSUATÍNI	21	15	71,43%
ÁFRICA > MOÇAMBIQUE > MAPUTO > Nairobi, QUÉNIA	5	5	100,00%
ÁFRICA > SÃO TOMÉ E PRÍNCIPE > SÃO TOMÉ > São Tomé	10	8	80,00%

CÍRCULO ELEITORAL DE FORA DA EUROPA			
VOTAÇÃO DIAS 29 E 30 DE JANEIRO			
Continente > País > Consulado > Posto Consular	Inscritos para Votação Presencial	Votação 8/9 fev	% Votação 8/9 fev
AMÉRICA > BRASIL > BELÉM DO PARÁ > Belém	191	35	18,32%
AMÉRICA > BRASIL > BELÉM DO PARÁ > Manaus	647	245	37,87%
AMÉRICA > BRASIL > BELÉM DO PARÁ > São Luís do Maranhão	458	93	20,31%
AMÉRICA > BRASIL > BRASÍLIA > Brasília	24	18	75,00%
AMÉRICA > BRASIL > BRASÍLIA > Goiânia	26	10	38,46%
AMÉRICA > BRASIL > CURITIBA > Curitiba	12	11	91,67%
AMÉRICA > BRASIL > CURITIBA > Londrina	1	0	0,00%
AMÉRICA > BRASIL > FORTALEZA > Fortaleza	4	0	0,00%
AMÉRICA > BRASIL > PORTO ALEGRE > Porto Alegre	1	0	0,00%
AMÉRICA > BRASIL > S. PAULO > S. Paulo	9	6	66,67%
AMÉRICA > BRASIL > SALVADOR (BAÍA) > Salvador (Baía)	3	2	66,67%
AMÉRICA > CHILE > SANTIAGO DO CHILE > Santiago do Chile	4	4	100,00%
AMÉRICA > COLÔMBIA > BOGOTÁ > Bogotá	23	9	39,13%
AMÉRICA > CUBA > HAVANA > Havana	13	4	30,77%
AMÉRICA > ESTADOS UNIDOS DA AMÉRICA > BOSTON > Boston	11	5	45,45%
AMÉRICA > ESTADOS UNIDOS DA AMÉRICA > NEW BEDFORD > New Bedford	21	0	0,00%
AMÉRICA > ESTADOS UNIDOS DA AMÉRICA > NEW YORK > Waterbury	2	0	0,00%
AMÉRICA > ESTADOS UNIDOS DA AMÉRICA > NEWARK > Newark	3	0	0,00%
AMÉRICA > ESTADOS UNIDOS DA AMÉRICA > PROVIDENCE > Providence	150	1	0,67%
AMÉRICA > ESTADOS UNIDOS DA AMÉRICA > SÃO FRANCISCO > São Francisco	2	1	50,00%
AMÉRICA > ESTADOS UNIDOS DA AMÉRICA > WASHINGTON > Palm Coast	3	0	0,00%
AMÉRICA > PANAMÁ > PANAMÁ > Panamá	1	0	0,00%
AMÉRICA > PERU > LIMA > Lima	9	6	66,67%
AMÉRICA > URUGUAI > MONTEVIDEU > Montevideu	20	18	90,00%
AMÉRICA > VENEZUELA (República Bolivariana da) > CARACAS > Barcelona	52	17	32,69%
AMÉRICA > VENEZUELA (República Bolivariana da) > CARACAS > Caracas	28	6	21,43%
AMÉRICA > VENEZUELA (República Bolivariana da) > CARACAS > Los Teques	56	32	57,14%
AMÉRICA > VENEZUELA (República Bolivariana da) > VALÊNCIA > Barquisimeto	20	14	70,00%
AMÉRICA > VENEZUELA (República Bolivariana da) > VALÊNCIA > Maracay	16	9	56,25%
AMÉRICA > VENEZUELA (República Bolivariana da) > VALÊNCIA > Mérida	10	8	80,00%
AMÉRICA > VENEZUELA (República Bolivariana da) > VALÊNCIA > San Cristóbal	17	12	70,59%
AMÉRICA > VENEZUELA (República Bolivariana da) > VALÊNCIA > Valência	57	29	50,88%

CÍRCULO ELEITORAL DE FORA DA EUROPA VOTAÇÃO DIAS 29 E 30 DE JANEIRO			
Continente > País > Consulado > Posto Consular	Inscritos para Votação Presencial	Votação 8/9 fev	% Votação 8/9 fev
ÁSIA E OCEÂNIA > ARÁBIA SAUDITA > RIYADH > Riyadh	22	18	81,82%
ÁSIA E OCEÂNIA > AUSTRÁLIA > CAMBERRA > Camberra	1	1	100,00%
ÁSIA E OCEÂNIA > AUSTRÁLIA > SIDNEY > Sidney	2	0	0,00%
ÁSIA E OCEÂNIA > CATAR > DOHA > Doha	63	53	84,13%
ÁSIA E OCEÂNIA > CHINA > CANTÃO > Cantão	3	1	33,33%
ÁSIA E OCEÂNIA > CHINA > MACAU > Macau	124	77	62,10%
ÁSIA E OCEÂNIA > CHINA > PEQUIM > Pequim	7	7	100,00%
ÁSIA E OCEÂNIA > CHINA > XANGAI > Xangai	6	6	100,00%
ÁSIA E OCEÂNIA > EMIRADOS ÁRABES UNIDOS > ABU DHABI > Abu Dhabi	54	34	62,96%
ÁSIA E OCEÂNIA > JAPÃO > TÓQUIO > Tóquio	2	0	0,00%
ÁSIA E OCEÂNIA > SINGAPURA > SINGAPURA > Singapura	33	22	66,67%
ÁSIA E OCEÂNIA > TIMOR-LESTE > DILI > Dili	48	38	79,17%
Total:	2 472	1 016	41,10%

**Total Geral (Círculo Eleitoral da Europa + Círculo
Eleitoral Fora da Europa)**

2 872	1 334	46,45%
--------------	--------------	---------------

Tabela 5 - Participação da votação no círculo Eleitoral - Votação dias 29 e 30 de janeiro

ELEIÇÃO AR 2022 - 30 JANEIRO – REPETIÇÃO DA VOTAÇÃO DIAS 12 e 13 março			
Continente > País > Consulado > Posto Consular	Inscritos para Votação Presencial	Votação 12/13 mar	% Votação 12/13 mar
EUROPA > ALEMANHA > BERLIM > Berlim	2	1	50,00%
EUROPA > ALEMANHA > DUSSELDORF > Dusseldorf	5	5	100,00%
EUROPA > ALEMANHA > ESTUGARDA > Estugarda	5	0	0,00%
EUROPA > ALEMANHA > HAMBURGO > Hamburgo	1	0	0,00%
EUROPA > ÁUSTRIA > VIENA > Viena	8	8	100,00%
EUROPA > BÉLGICA > BRUXELAS > Bruxelas	69	24	34,78%
EUROPA > CHÉQUIA > PRAGA > Praga	18	16	88,89%
EUROPA > CROÁCIA > ZAGREBE > Zagrebe	2	2	100,00%
EUROPA > DINAMARCA > COPENHAGUE > Copenhagen	24	12	50,00%
EUROPA > ESPANHA > BARCELONA > Barcelona	41	6	14,63%
EUROPA > ESPANHA > MADRID > Bilbao	1	0	0,00%
EUROPA > ESPANHA > MADRID > León	1	0	0,00%
EUROPA > ESPANHA > MADRID > Madrid	14	6	42,86%
EUROPA > ESPANHA > VIGO > Vigo	2	1	50,00%
EUROPA > FEDERAÇÃO DA RÚSSIA > MOSCOVO > Moscovo	11	0	0,00%
EUROPA > FRANÇA > ESTRASBURGO > Estrasburgo	13	9	69,23%

ELEIÇÃO AR 2022 - 30 JANEIRO – REPETIÇÃO DA VOTAÇÃO DIAS 12 e 13 março			
Continente > País > Consulado > Posto Consular	Inscritos para Votação Presencial	Votação 12/13 mar	% Votação 12/13 mar
EUROPA > FRANÇA > LYON > Clermont Ferrand	1	1	100,00%
EUROPA > FRANÇA > LYON > Lyon	10	1	10,00%
EUROPA > FRANÇA > PARIS > Orléans	2	0	0,00%
EUROPA > FRANÇA > PARIS > Paris	3	1	33,33%
EUROPA > GRÉCIA > ATENAS > Atenas	1	0	0,00%
EUROPA > HUNGRIA > BUDAPESTE > Budapeste	2	1	50,00%
EUROPA > IRLANDA > DUBLIN > Dublin	28	5	17,86%
EUROPA > LUXEMBURGO > LUXEMBURGO > Luxemburgo	20	6	30,00%
EUROPA > PAÍSES BAIXOS > HAIA > Haia	15	8	53,33%
EUROPA > POLÓNIA > VARSÓVIA > Varsóvia	29	5	17,24%
EUROPA > REINO UNIDO DA GRÃ-BRETANHA E IRLANDA DO NORTE > LONDRES > Londres	23	13	56,52%
EUROPA > REINO UNIDO DA GRÃ-BRETANHA E IRLANDA DO NORTE > MANCHESTER > Manchester	4	4	100,00%
EUROPA > ROMÉLIA > BUCARESTE > Bucareste	6	2	33,33%
EUROPA > SUÉCIA > ESTOCOLMO > Estocolmo	4	3	75,00%
EUROPA > SUÍÇA > BERNA > Berna	4	3	75,00%
EUROPA > SUÍÇA > GENEBRA > Genebra	22	13	59,09%
EUROPA > SUÍÇA > ZURIQUE > Zurique	7	5	71,43%
EUROPA > TURQUIA > ANKARA > Ankara	2	2	100,00%
Total	400	163	40,75%

Tabela 6 - Participação da repetição da votação no círculo Eleitoral - Votação dias 12 e 13 de março

1.4. Votação Via Postal – Inscritos, voto via postal

Para votar por via postal, para a eleição para a Assembleia da República 2022, encontravam-se inscritos **1.519.075** eleitores, dos quais **925.976** estavam inscritos no círculo eleitoral da Europa e **593.099** no círculo eleitoral de Fora da Europa.

CONTINENTE/PAÍS	Vota AR 2022 - Postal
EUROPA > ALEMANHA	76 044
EUROPA > ÁUSTRIA	1 803
EUROPA > BÉLGICA	18 088
EUROPA > BULGÁRIA	236
EUROPA > CHÉQUIA	549
EUROPA > DINAMARCA	1 870
EUROPA > ESPANHA	42 632
EUROPA > FINLÂNDIA	586
EUROPA > FRANÇA	395 237
EUROPA > GRÉCIA	290
EUROPA > PAÍSES BAIXOS	14 971
EUROPA > HUNGRIA	222
EUROPA > IRLANDA	4 687
EUROPA > ITÁLIA	3 295
EUROPA > SÉRVIA	100
EUROPA > LUXEMBURGO	40 257
EUROPA > NORUEGA	3 186
EUROPA > POLÓNIA	929
EUROPA > REINO UNIDO DA GRÃ-BRETANHA E IRLANDA DO NORTE	156 682
EUROPA > ROMÉLIA	818
EUROPA > SUÉCIA	2 215
EUROPA > FEDERAÇÃO DA RÚSSIA	240
EUROPA > ANDORRA	7 793
EUROPA > SUÍÇA	149 695
EUROPA > UCRÂNIA	106
EUROPA > ESLOVÁQUIA	114
EUROPA > CROÁCIA	50
EUROPA > TURQUIA	3 025
EUROPA > CHIPRE	256
ÁFRICA > ÁFRICA DO SUL	33 543
ÁFRICA > ANGOLA	17 980
ÁFRICA > ARGÉLIA	24
ÁFRICA > CABO VERDE	4 680
ÁFRICA > EGITO	38
ÁFRICA > MARROCOS	372
ÁFRICA > MOÇAMBIQUE	9 679
ÁFRICA > NIGÉRIA	84

CONTINENTE/PAÍS	Vota AR 2022 - Postal
ÁFRICA > SÃO TOMÉ E PRÍNCIPE	696
ÁFRICA > SENEGAL	362
ÁFRICA > TUNÍSIA	125
ÁFRICA > CONGO (República Democrática do)	138
ÁFRICA > ZIMBABUÉ	405
ÁFRICA > GUINÉ-BISSAU	162
ÁFRICA > GUINÉ EQUATORIAL	11
ÁFRICA > LÍBIA	4
ÁFRICA > NAMÍBIA	471
ÁFRICA > ETIÓPIA	20
AMÉRICA > ARGENTINA	6 098
AMÉRICA > BRASIL	238 764
AMÉRICA > CANADÁ	55 865
AMÉRICA > COLÔMBIA	806
AMÉRICA > CUBA	12
AMÉRICA > ESTADOS UNIDOS DA AMÉRICA	62 121
AMÉRICA > MÉXICO	1 053
AMÉRICA > PERU	352
AMÉRICA > URUGUAI	1 175
AMÉRICA > VENEZUELA (República Bolivariana da)	52 611
AMÉRICA > CHILE	1 310
AMÉRICA > PANAMÁ	1 496
ÁSIA E OCEÂNIA > ARÁBIA SAUDITA	304
ÁSIA E OCEÂNIA > CHINA	63 560
ÁSIA E OCEÂNIA > ÍNDIA	19 211
ÁSIA E OCEÂNIA > IRÃO (República Islâmica do)	7
ÁSIA E OCEÂNIA > JAPÃO	282
ÁSIA E OCEÂNIA > PAQUISTÃO	22
ÁSIA E OCEÂNIA > TAILÂNDIA	175
ÁSIA E OCEÂNIA > AUSTRÁLIA	7 564
ÁSIA E OCEÂNIA > INDONÉSIA	105
ÁSIA E OCEÂNIA > ISRAEL	7 002
ÁSIA E OCEÂNIA > SINGAPURA	426
ÁSIA E OCEÂNIA > COREIA (República da)	49
ÁSIA E OCEÂNIA > TIMOR-LESTE	885
ÁSIA E OCEÂNIA > EMIRADOS ÁRABES UNIDOS	2 610
ÁSIA E OCEÂNIA > CATAR	433
ÁSIA E OCEÂNIA > CAZAQUISTÃO	7

1.5. Votação Via Postal – Comparação Eleições Legislativas 2011, 2015, 2019 e 2022

O quadro seguinte apresenta os eleitores portugueses residentes no estrangeiro, inscritos no recenseamento eleitoral, nas eleições para a Assembleia da República de 2011, 2015, 2019 e 2022.

Eleição para a Assembleia da República (Inscritos ativos no estrangeiro)					
	AR 2011	AR 2015	AR 2019	AR 2022 *)	AR 2022 Repetição Círculo Europa
Voto Via Postal					
Nº Inscritos ativos (via Postal)	195.109 ¹	242.852 ²	1.464.514	1.519.075	925.976
Cartas Resposta recebidas	38 016	31 610	157.331	173.715	109.901
% Respostas	19,48%	13,01%	10,74%	11,43%	11,86%
Evolução	-	- 6.406	+ 125.721	+ 16.384	-
Votação Global					
Inscritos	195.109	242.852	1.466.754	1.521.947	926.376
Votantes	33.059	28.354	158.252	173.792	109.350
% Participação	16,94%	11,68%	10,79%	11,42%	11,80%
Votos Brancos	260 0,79%	185 0,65%	2.094 1,32%	1.279 0,74 %	711 0,65%
Votos Nulos	4.697 14,21%	3.071 10,83%	35.331 22,33%	34.167 19,66%	32.777 29,97%

Tabela 7 - Inscritos ativos no estrangeiro e participação nos atos eleitorais para

a Assembleia da República (2011 a 2022 – Voto Via Postal)

*) Resultados do escrutínio provisório da eleição para a Assembleia da República 2022 após apuramento dos resultados da votação a 9 de fevereiro no círculo eleitoral Fora da Europa e a repetição da votação no círculo eleitoral da Europa a 23 de março.

¹ Total de inscritos via postal e votação presencial

² Total de inscritos via postal e votação presencial

2. Votação Via Postal – Expedição das cartas de envio

2.1. Expedição das Cartas Envio – Eleição 30 de janeiro de 2022

A produção e expedição das Cartas de envio com a documentação eleitoral, iniciou-se no dia 27 de dezembro, tendo finalizado no dia 13 de janeiro. Até ao dia 5 de janeiro, foram expedidas 1.519.037 cartas envio, o que representa 99,997% das cartas de envio expedidas para este ato eleitoral. Cada carta de envio continha no seu interior um boletim de voto do respetivo círculo eleitoral, um envelope de cor verde, onde deve ser colocado o boletim de voto após votação, um envelope resposta e um folheto que contém as instruções de preenchimento e devolução (em português, inglês e francês). Em seguida são apresentadas as quantidades de cartas envio e os respetivos destinos em cada um dos dias de expedição:

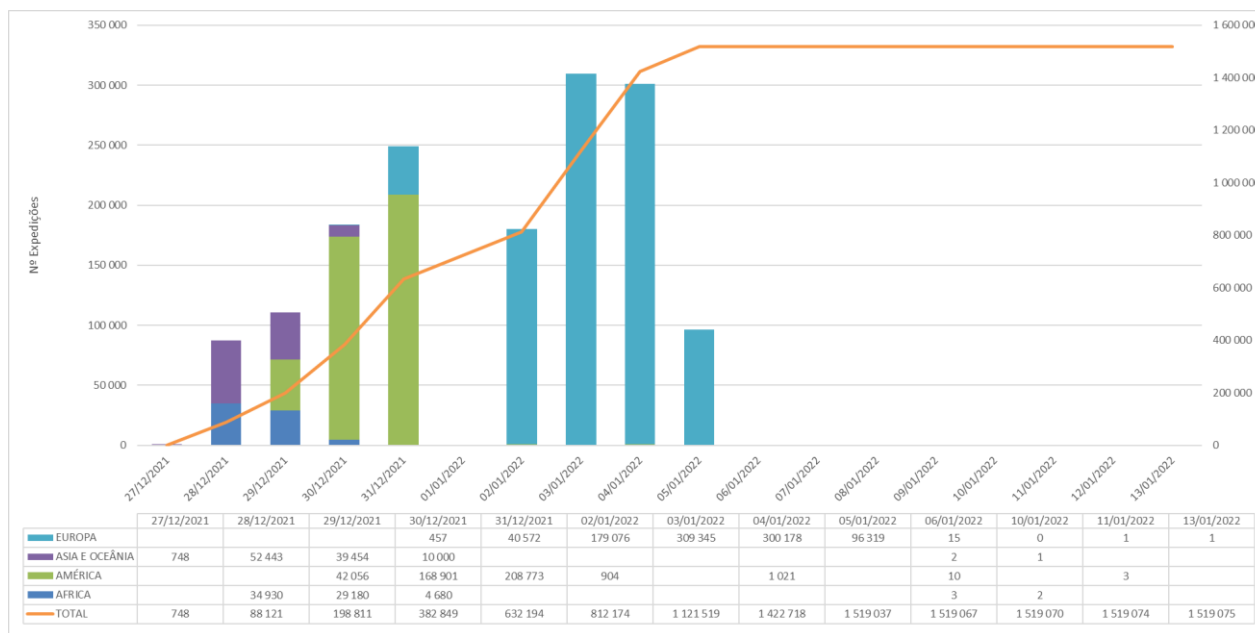


Figura 2 - Produção e expedição das cartas envio por Continente

num total de 182 países destino.

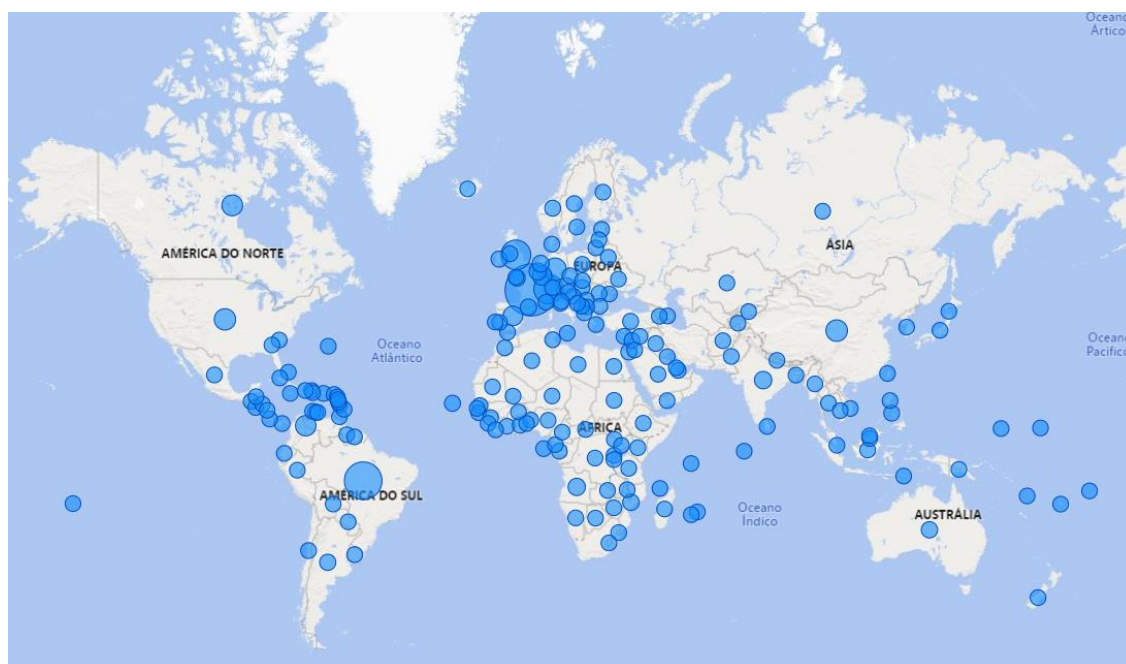


Figura 3 - País/Posto Consular para onde foram expedidas cartas envio.

2.2. Expedição das Cartas Envio – Repetição da Votação – 13 de março de 2022

Foram produzidas e expedidas até ao dia 24/02/2022, 925.976 cartas de envio, contendo no seu interior um boletim de voto do círculo eleitoral da Europa, um envelope de cor verde, onde deve ser colocado o boletim de voto após votação, um envelope resposta, e um folheto que contém as instruções de preenchimento e devolução (em português, inglês e francês).

Em seguida são apresentadas as quantidades de cartas envio em cada um dos dias de produção e expedição da repetição da votação no círculo da Europa, num total de 68 países destino.

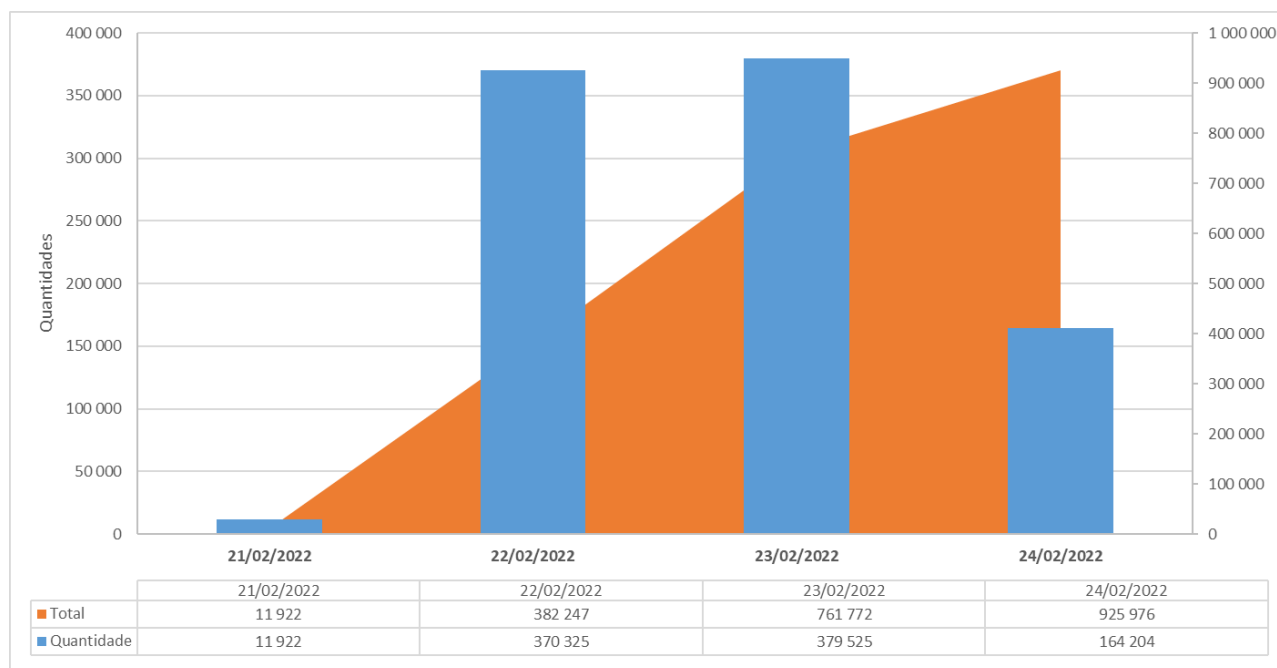


Figura 4 - Figura 2 - Produção e expedição das cartas envio

3. Receção das cartas de resposta

3.1. Receção das Cartas Resposta – Eleição 30 de janeiro de 2022

Foram rececionadas entre 12 de janeiro e 9³ de fevereiro de 2022, **260.118** cartas resposta, remetidas pelos eleitores residentes no estrangeiro, distribuídas da seguinte forma:

Data	ÁFRICA	AMÉRICA	ÁSIA E OCEÂNIA	EUROPA	AC ÁFRICA	AC AMÉRICA	AC ÁSIA E OCEÂNIA	AC EUROPA	AC TOTAL
12/01/2022		3	18	21	0	3	18	21	42
13/01/2022		60		1 822	0	63	18	1 843	1 924
14/01/2022			3	170	0	63	21	2 013	2 097
17/01/2022	2			3 657	2	63	21	5 670	5 756
18/01/2022		170	4	6 834	2	233	25	12 504	12 764
19/01/2022	27	1 131	122	4 974	29	1 364	147	17 478	19 018
20/01/2022	2	434	150	7 420	31	1 798	297	24 898	27 024
21/01/2022	5	233	12	11 274	36	2 031	309	36 172	38 548
24/01/2022	56	687	9	10 401	92	2 718	318	46 573	49 701
25/01/2022	63	3 075	4	12 366	155	5 793	322	58 939	65 209
26/01/2022	65	1 264	48	18 051	220	7 057	370	76 990	84 637
27/01/2022	104	691	31	17 206	324	7 748	401	94 196	102 669
28/01/2022	497	2 643	369	9 927	821	10 391	770	104 123	116 105
31/01/2022	312	140	38	12 198	1 133	10 531	808	116 321	128 793
01/02/2022	441	4 521	2 070	10 599	1 574	15 052	2 878	126 920	146 424
02/02/2022	137	4 627	793	22 733	1 711	19 679	3 671	149 653	174 714
03/02/2022	453	4 326	388	16 605	2 164	24 005	4 059	166 258	196 486
04/02/2022	452	6 236	324	16 576	2 616	30 241	4 383	182 834	220 074
07/02/2022	8	7 510	13	2 796	2 624	37 751	4 396	185 630	230 401
08/02/2022	143	2 142	185	7 935	2 767	39 893	4 581	193 565	240 806
09/02/2022	39	15 135	1 399	2 739	2 806	55 028	5 980	196 304	260 118
Total	2 806	55 028	5 980	196 304					
%	1,08%	21,16%	2,30%	75,47%					

Tabela 8 - Evolução da receção das Cartas Resposta – Eleição 30 de janeiro de 2022

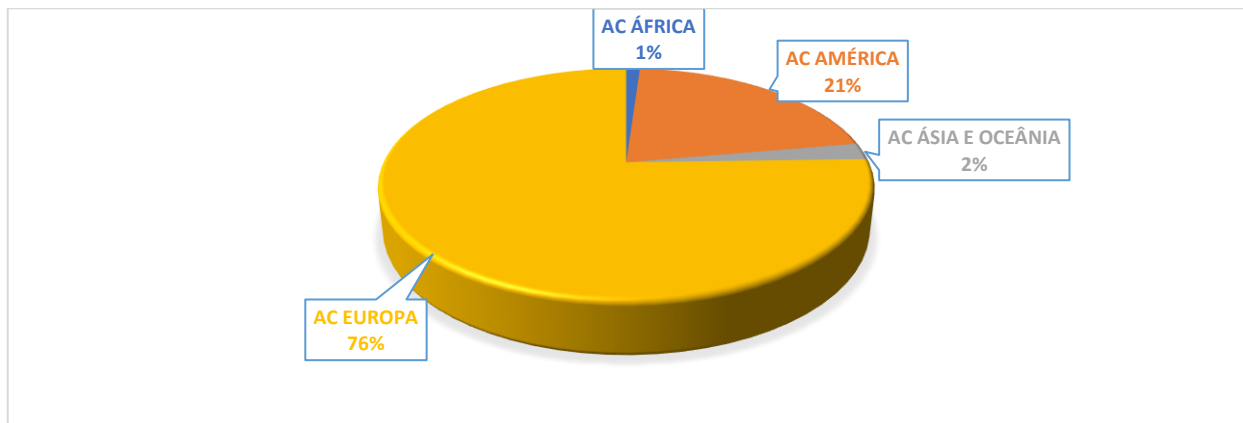


Figura 5 – Distribuição da receção das Cartas Resposta – Eleição 30 de janeiro de 2022

³ 10.º dia posterior ao dia da eleição.

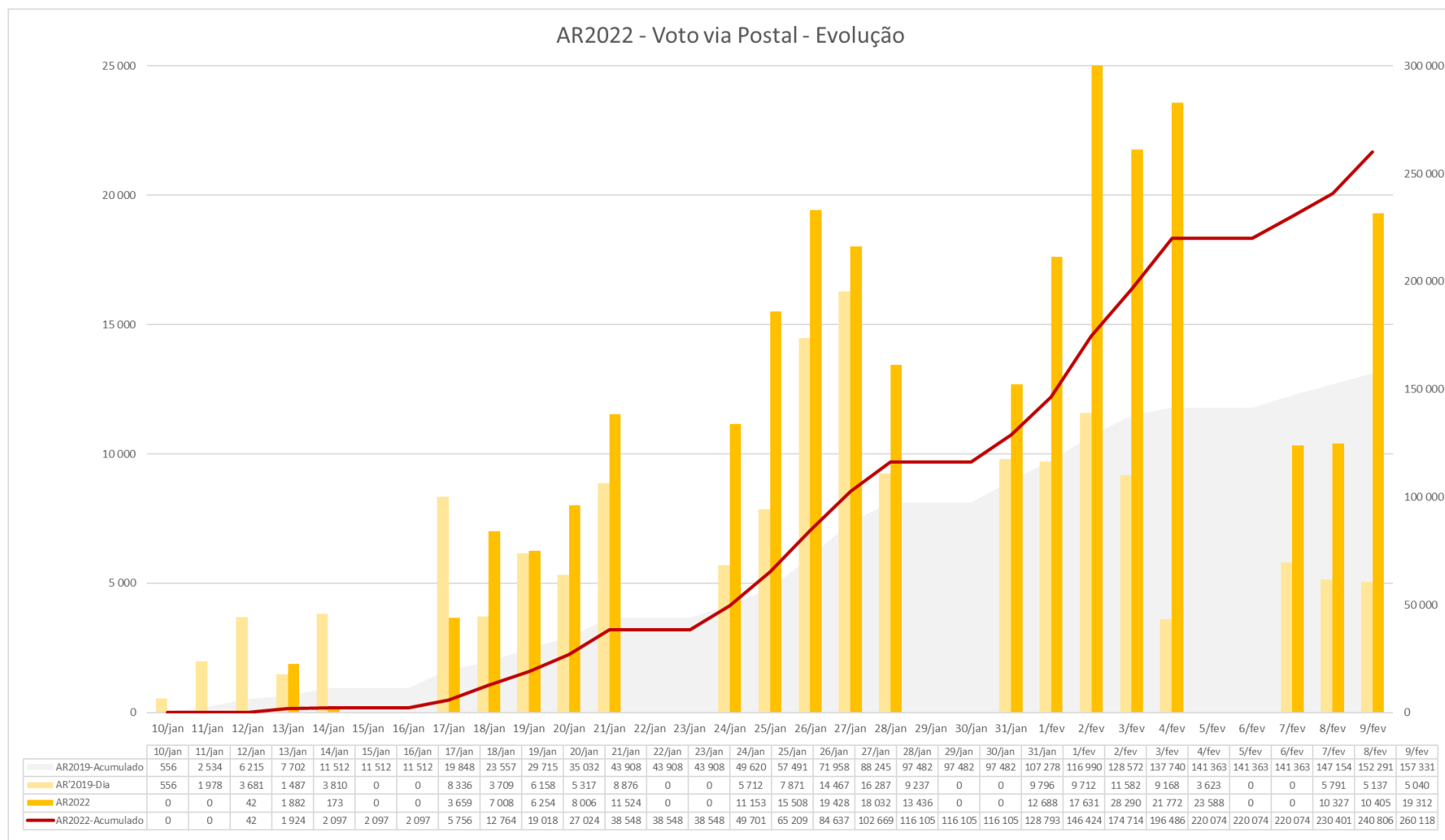


Figura 6 - Evolução da receção das Cartas Resposta – Eleição 30 de janeiro de 2022

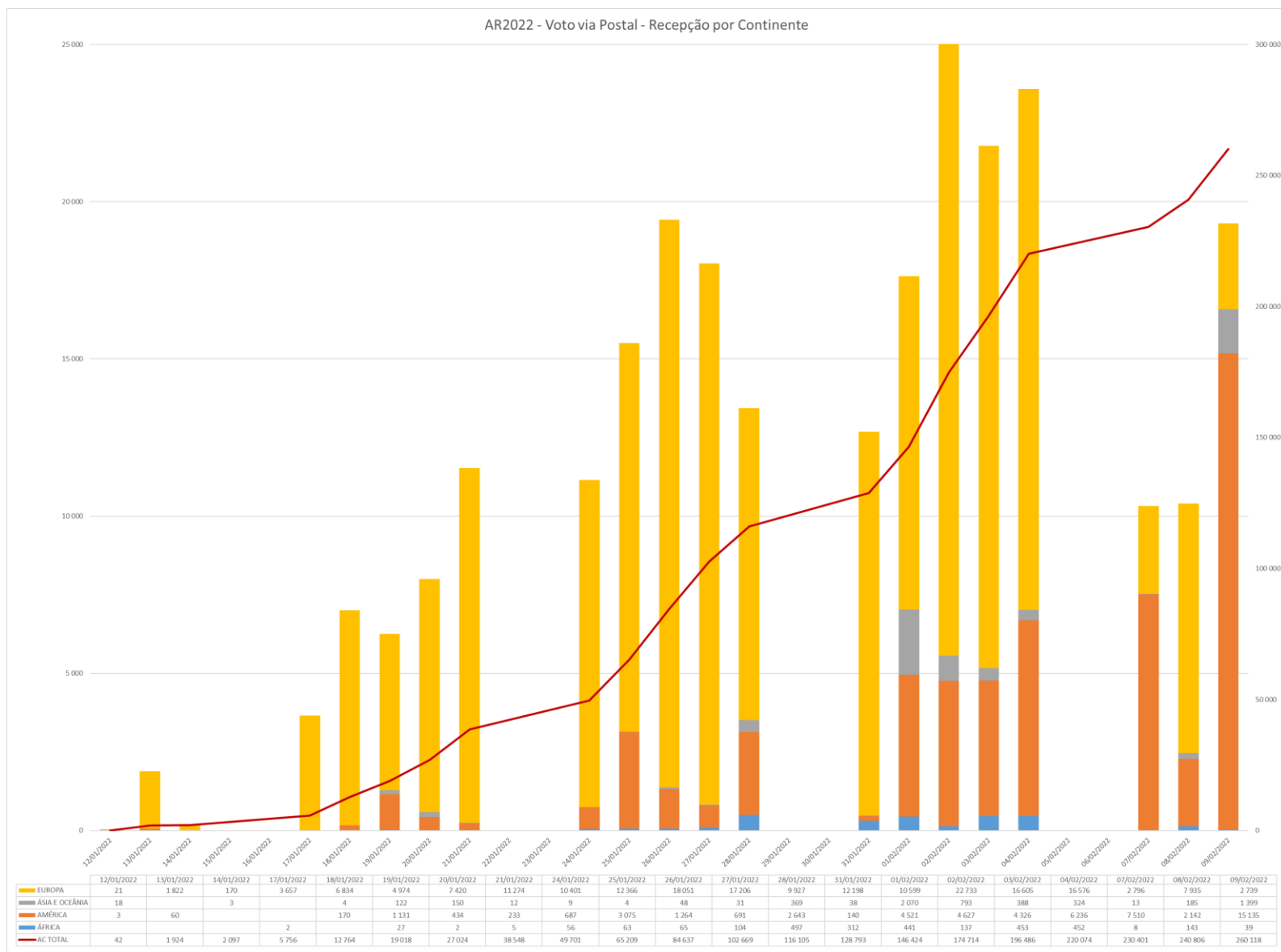


Figura 7 - Evolução da receção das Cartas Resposta – Eleição 30 de janeiro de 2022, por Continente

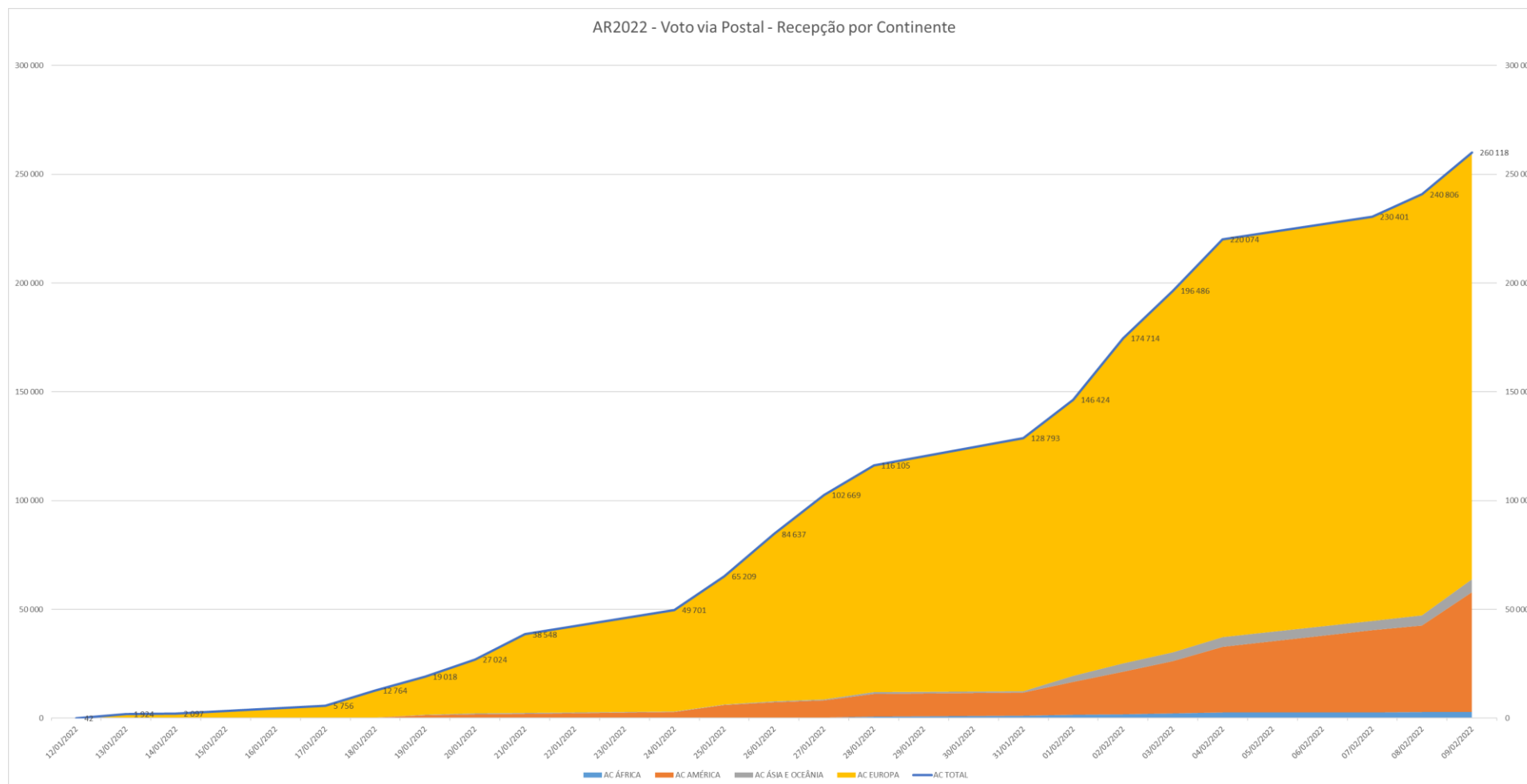


Figura 8 – Acumulado da recepção das Cartas Resposta – Eleição 30 de janeiro de 2022

Em seguida são apresentadas as quantidades recebidas de envelopes resposta, remetidas pelos eleitores residentes no estrangeiro, agregados por círculo, país, consulado, posto consular de forma a permitir a entrega dos envelopes resposta recebidos, nos dias 8 e 9 de fevereiro, à assembleia de recolha e contagem dos votos dos portugueses residentes no estrangeiro.

Países/Postos Consulares	Jan.	Fevereiro							Fev.	Total
	Total 12-31	01/fev	02/fev	03/fev	04/fev	07/fev	08/fev	09/fev	Total	
ÁFRICA	1 133	441	137	453	452	8	143	39	1 673	2 806
ANGOLA	351	8	5		365	8	2		388	739
LUANDA [91020100]	351	8	5		320	6	2		341	692
Luanda, -	351	8	5		320	6	2		341	692
BENGUELA [91020200]					45	2			47	47
Benguela, -					45	2			47	47
CABO VERDE	322	104	72	145	41		27	27	416	738
PRAIA [91040100]	125	59	47		31		2	1	140	265
Praia, -	125	59	47		31		2	1	140	265
PRAIA [91040101]	188	26	7	145	10		25	1	214	402
Mindelo, -	188	26	7	145	10		25	1	214	402
PRAIA [91040102]	9	19	18					25	62	71
Ilha do Sal, -	9	19	18					25	62	71
MOÇAMBIQUE	236	313	48	298	16		110		785	1 021
MAPUTO [91070100]	236	313	48	297	16		110		784	1 020
Maputo, -	236	313	48	297	16		110		784	1 020
BEIRA [91070200]				1					1	1
Beira, -				1					1	1
COSTA DO MARFIM	32		5				1		6	38
DACAR [91100191]	32		5				1		6	38
Abidjan, COSTA DO MARFIM, -	32		5				1		6	38
SENEGAL	14			5					5	19

Países/Postos Consulares	Jan.	Fevereiro							Fev.	Total
	Total 12-31	01/fev	02/fev	03/fev	04/fev	07/fev	08/fev	09/fev	Total	
DACAR [91100100]	14			5					5	19
Dacar, -	14			5					5	19
NIGÉRIA	2									2
ABUJA [91080100]	2									2
Abuja, -	2									2
GUINÉ-BISSAU	32	1							1	33
BISSAU [91150100]	32	1							1	33
Bissau, -	32	1							1	33
ÁFRICA DO SUL	8		1	5				2	8	16
CAPE TOWN [91010100]	2									2
Cape Town, -	2									2
JOANESBURGO [91010300]	6				1			2	3	9
Joanesburgo, -	6				1			2	3	9
PRETÓRIA [91010400]				1	4				5	5
Pretória, -				1	4				5	5
BENIM	1									1
ABUJA [91080199]	1									1
Porto Novo, BENIM, -	1									1
MARROCOS	66				30			3	33	99
RABAT [91060100]	66				30			3	33	99
Rabat, -	66				30			3	33	99
SÃO TOMÉ E PRÍNCIPE	68	15							15	83
SÃO TOMÉ [91090100]	68	15							15	83
São Tomé, -	68	15							15	83
CAMARÕES	1			1					1	2
ABUJA [91080198]	1			1					1	2
Laundé, CAMARÕES, -	1			1					1	2

	Jan.	Fevereiro							Fev.	Total	
	Total 12-31	01/fev	02/fev	03/fev	04/fev	07/fev	08/fev	09/fev	Total		
Países/Postos Consulares											
ESSUATÍNI				3						3	3
MAPUTO [91070191]				3						3	3
Mbabane, ESSUATÍNI, S				3						3	3
MAURÍCIA				1						1	1
MAPUTO [91070192]				1						1	1
Port Louis, MAURÍCIA, -				1						1	1
NAMÍBIA				1					9	10	10
WINDHOEK [91460100]				1					9	10	10
Windhoek, -				1					9	10	10
GANA								1		1	1
ABUJA [91080192]								1		1	1
Accra, GANA, -								1		1	1
AMÉRICA	10 531	4 521	4 627	4 326	6 236	7 510	2 142	15 135	44 497	55 028	
ESTADOS UNIDOS DA AMÉRICA	5 018	773	838	172	18	867	209	679	3 556	8 574	
BOSTON [92070100]	420	22	63	12	2	110	14	40	263	683	
Boston, -	420	22	63	12	2	110	14	40	263	683	
NEW BEDFORD [92070300]	661	92	91	12	2	83	26	75	381	1 042	
New Bedford, -	661	92	91	12	2	83	26	75	381	1 042	
NEW YORK [92070400]	528	135	118	24		77	9	77	440	968	
New York, -	528	135	118	24		77	9	77	440	968	
NEW YORK [92070401]	280	77	35	7	7	67	10	25	228	508	
Waterbury, A	280	77	35	7	7	67	10	25	228	508	
NEWARK [92070200]	1 418	173	290	84	1	272	93	212	1 125	2 543	
Newark, -	1 418	173	290	84	1	272	93	212	1 125	2 543	
NEWARK [92070201]		1	1				1	2	5	5	
Filadélfia, A		1	1				1	2	5	5	
PROVIDENCE [92070500]	390	43	49	2	2	22	18	27	163	553	

	Jan.	Fevereiro							Fev.	Total
	Total	01/fev	02/fev	03/fev	04/fev	07/fev	08/fev	09/fev	Total	
Países/Postos Consulares	12-31									
Providence, -	390	43	49	2	2	22	18	27	163	553
SÃO FRANCISCO [92070600]	470	83	74	3		65	16	67	308	778
São Francisco, -	470	83	74	3		65	16	67	308	778
WASHINGTON [92070700]	397	84	71	12	3	77	12	100	359	756
Washington, -	397	84	71	12	3	77	12	100	359	756
WASHINGTON [92070702]	454	63	46	16	1	93	9	56	284	738
Palm Coast, -	454	63	46	16	1	93	9	56	284	738
CANADÁ	3 636	833	280	1 966	1 091	873	749	497	6 289	9 925
MONTREAL [92040100]	1 261	2		64	373	32	256	37	764	2 025
Montreal, -	1 261	2		64	373	32	256	37	764	2 025
OTAVA [92040200]	184	14	12	17	32	10	49	9	143	327
Otava, -	184	14	12	17	32	10	49	9	143	327
TORONTO [92040300]	2 030	808	264	1 770	483	717	248	333	4 623	6 653
Toronto, -	2 030	808	264	1 770	483	717	248	333	4 623	6 653
TORONTO [92040301]	2	6	3	28	31	70	21	29	188	190
Winnipeg, W	2	6	3	28	31	70	21	29	188	190
TORONTO [92040309]	6	1		2		2			5	11
Chattam, E	6	1		2		2			5	11
VANCOUVER [92040400]	127	2		66	159	32	146	56	461	588
Vancouver, -	127	2		66	159	32	146	56	461	588
VANCOUVER [92040402]	26		1	19	13	10	29	33	105	131
Edmonton, H	26		1	19	13	10	29	33	105	131
BRASIL	1 706	2 712	3 487	2 082	5 063	5 543	97	13 781	32 765	34 471
BELÉM DO PARÁ [92030100]		66	14		7	122	2	65	276	276
Belém, -		66	14		7	122	2	65	276	276
BELÉM DO PARÁ [92030101]	4	7		5	20	55		23	110	114
Manaus, A	4	7		5	20	55		23	110	114

	Jan. Total 12-31	Fevereiro							Fev. Total	Total
		01/fev	02/fev	03/fev	04/fev	07/fev	08/fev	09/fev		
Países/Postos Consulares										
BELÉM DO PARÁ [92030102]		9						5	14	14
São Luís do Maranhão, -		9						5	14	14
BELO HORIZONTE [92030200]	52	48	127	46	134	278	5	96	734	786
Belo Horizonte, -	52	48	127	46	134	278	5	96	734	786
BRASÍLIA [92030300]	26	32	61	39	92	188		102	514	540
Brasília, -	26	32	61	39	92	188		102	514	540
BRASÍLIA [92030302]		16	20		4	3		17	60	60
Goiânia, -		16	20		4	3		17	60	60
CURITIBA [92030400]	59	52	115	50	89	141	5	100	552	611
Curitiba, -	59	52	115	50	89	141	5	100	552	611
CURITIBA [92030401]	9	24	32	22	47	106	1	44	276	285
Londrina, A	9	24	32	22	47	106	1	44	276	285
FORTALEZA [92031100]		40	10	1	13	47	1	58	170	170
Fortaleza, -		40	10	1	13	47	1	58	170	170
PORTO ALEGRE [92030500]	17	3	93		37	42		125	300	317
Porto Alegre, -	17	3	93		37	42		125	300	317
RECIFE [92030600]	4	165	45	19	52	58	3	81	423	427
Recife, -	4	165	45	19	52	58	3	81	423	427
RECIFE [92030602]		13	4		1	4	1	13	36	36
Natal, -		13	4		1	4	1	13	36	36
RIO DE JANEIRO [92030700]	338	627	465	220	860	1 451	44	1 419	5 086	5 424
Rio de Janeiro, -	338	627	465	220	860	1 451	44	1 419	5 086	5 424
RIO DE JANEIRO [92030701]		36	23	10	14	54	1	10	148	148
Vitória, -		36	23	10	14	54	1	10	148	148
S. PAULO [92031000]	1 054	1 365	2 129	1 508	3 242	2 592	30	1 282	12 148	13 202
S. Paulo, -	1 054	1 365	2 129	1 508	3 242	2 592	30	1 282	12 148	13 202
S. PAULO [92031002]	125	196	310	157	385	276	1	193	1 518	1 643

Países/Postos Consulares	Jan. Total	Fevereiro							Fev. Total	Total
	12-31	01/fev	02/fev	03/fev	04/fev	07/fev	08/fev	09/fev		
Santos, -	125	196	310	157	385	276	1	193	1 518	1 643
S. PAULO [92031003]	16	3	11	3	22	54	1	39	133	149
Campo Grande, -	16	3	11	3	22	54	1	39	133	149
SALVADOR (BAÍA) [92030800]	2	10	28	2	44	72	2	50	208	210
Salvador (Baía), -	2	10	28	2	44	72	2	50	208	210
GERAL BRASIL(09/02/2022)								10 059	10 059	10 059
Geral Brasil								10 059	10 059	10 059
ARGENTINA	120	199	14	95	44	209	19	57	637	757
BUENOS AIRES [92010100]	117	185	11	89	36	196	9	57	583	700
Buenos Aires, -	117	185	11	89	36	196	9	57	583	700
BUENOS AIRES [92010101]	2	5	3	5	8	12	9		42	44
Comodoro Rivadavia, -	2	5	3	5	7	12	9		41	43
Comodoro Rivadavia, H					1				1	1
BUENOS AIRES [92010106]	1	4		1					5	6
Club Português Buenos Aires, D	1	4		1					5	6
BUENOS AIRES [92010112]		5					1	1	7	7
Rosário, -		5					1	1	7	7
MÉXICO	29	1		1	1				3	32
MÉXICO [92080100]	29	1		1	1				3	32
México, -	29	1		1	1				3	32
PORTO RICO	5			2					2	7
NEW YORK [92070497]	5			2					2	7
San Juan, PORTO RICO, -	5			2					2	7
VENEZUELA (REPÚBLICA BOLIVARIANA DA)	3		6					1 065	1 071	1 074
CARACAS [92110100]	3							431	431	434
Caracas, -	3							431	431	434
VALÊNCIA [92110200]			6					371	377	377

Países/Postos Consulares	Jan. Total	Fevereiro							Fev. Total	Total
	12-31	01/fev	02/fev	03/fev	04/fev	07/fev	08/fev	09/fev		
Valência, -			6				371		377	377
CARACAS [92110114]							73		73	73
Los Teques, O							73		73	73
VALÊNCIA [92110201]							120		120	120
Maracay, A							120		120	120
VALÊNCIA [92110202]							30		30	30
Barquisimeto, C							30		30	30
CARACAS [92110108]							40		40	40
Barcelona, L							40		40	40
CHILE	2							23	23	25
SANTIAGO DO CHILE [92160100]	2							23	23	25
Santiago do Chile, -	2							23	23	25
REPÚBLICA DOMINICANA	4									4
PANAMÁ [92280199]	4									4
São Domingos, REPÚBLICA DOMINICANA, -	4									4
COSTA RICA	2					1			1	3
PANAMÁ [92280191]	2					1			1	3
São José da Costa Rica, COSTA RICA, -	2					1			1	3
GUIANA	1				1				1	2
CARACAS [92110198]	1				1				1	2
Georgetown, GUIANA, -	1				1				1	2
PERU	5	3	1			1	13	1	19	24
LIMA [92090100]	5	3	1			1	13	1	19	24
Lima, -	5	3	1			1	13	1	19	24
LÍBANO				1				2	3	3
NICÓSIA [81500193]				1				2	3	3
Beirute, LÍBANO, -				1				2	3	3

	Jan. Total 12-31	Fevereiro							Fev. Total	Total	
		01/fev	02/fev	03/fev	04/fev	07/fev	08/fev	09/fev			
Países/Postos Consulares											
URUGUAI				6	17				96	119	119
MONTEVIDEU [92100100]				6	17				96	119	119
Montevideu, -				6	17				96	119	119
ARUBA				1						1	1
HAIA [81120197]				1						1	1
Aruba, ARUBA, P				1						1	1
CURAÇAU							5		2	7	7
HAIA [81120196]							5		2	7	7
Curaçau, CURAÇAU, Q							5		2	7	7
ÁSIA E OCEÂNIA	808	2 070	793	388	324	13	185	1 399	5 172	5 980	
CHINA	423	1 855	754	3	12	10	15	1 032	3 681	4 104	
MACAU [93020300]	423	1 855	754	2	12	10	15	1 031	3 679	4 102	
Macau, -	423	1 855	754	2	12	10	15	1 031	3 679	4 102	
XANGAI [93020400]				1					1	1	
Xangai, -				1					1	1	
PEQUIM [93020100]								1	1	1	
Pequim, -								1	1	1	
EMIRADOS ÁRABES UNIDOS	52	13	4		33		3	4	57	109	
ABU DHABI [93440100]	52	13	4		33		3	4	57	109	
Abu Dhabi, -	52	13	4		33		3	4	57	109	
SINGAPURA	38		2	1					3	41	
SINGAPURA [93330100]	38		2	1					3	41	
Singapura, -	38		2	1					3	41	
JAPÃO	49	1	6	6			8		21	70	
TÓQUIO [93070100]	49	1	6	6			8		21	70	
Tóquio, -	49	1	6	6			8		21	70	
FILIPINAS	1	2							2	3	

	Jan.	Fevereiro							Fev.	Total
	Total	01/fev	02/fev	03/fev	04/fev	07/fev	08/fev	09/fev	Total	
Países/Postos Consulares	12-31									
JAKARTA [93220198]	1	2							2	3
Manila, FILIPINAS, -	1	2							2	3
OMÃ	2									2
RIYADH [93010193]	2									2
Mascate, OMÃ, -	2									2
TAILÂNDIA	2				11		2		13	15
BANGUECOQUE [93100100]	2				11		2		13	15
Banguécoque, -	2				11		2		13	15
CATAR	5			6	4	2	1		13	18
DOHA [93490100]	5			6	4	2	1		13	18
Doha, -	5			6	4	2	1		13	18
ISRAEL	34		6	279	13	1	122	48	469	503
TEL-AVIV [93230100]	34		6	279	13	1	122	48	469	503
Tel-Aviv, -	34		6	279	13	1	122	48	469	503
SRI LANCA	4									4
NOVA DELHI [93040195]	4									4
Cota, SRI LANCA, -	4									4
TAIWAN (PROVÍNCIA DA CHINA)	1									1
PEQUIM [93020198]	1									1
Taipé, TAIWAN (Província da China), -	1									1
BRUNEI DARUSSALAM	1									1
JAKARTA [93220199]	1									1
Bandar Seri Begawan, BRUNEI DARUSSALAM, -	1									1
ÍNDIA	190	197	10	92	249		34	297	879	1 069
GOA [93040200]	186	194	10	92	248		34	6	584	770
Goa, -	186	194	10	92	248		34	6	584	770
NOVA DELHI [93040100]	4	3			1			1	5	9

	Jan.	Fevereiro							Fev.	Total
	Total 12-31	01/fev	02/fev	03/fev	04/fev	07/fev	08/fev	09/fev	Total	
Países/Postos Consulares										
Nova Delhi, -	4	3			1			1	5	9
INDIA (09/02/2022)								290	290	290
Geral India								290	290	290
ARÁBIA SAUDITA	6		3		1			1	5	11
RIYADH [93010100]	6		3		1			1	5	11
Riyadh, -	6		3		1			1	5	11
AUSTRÁLIA		1	7	1					9	9
SIDNEY [93120201]		1							1	1
Melbourne, C		1							1	1
SIDNEY [93120200]			7	1					8	8
Sidney, -			7	1					8	8
MALÁSIA		1							1	1
BANGUECOQUE [93100196]		1							1	1
Kuala-Lumpur, MALÁSIA, -		1							1	1
BARÉM			1		1			1	3	3
RIYADH [93010191]			1		1			1	3	3
Manamá, BARÉM, -			1		1			1	3	3
VIETNAME								2	2	2
BANGUECOQUE [93100195]								2	2	2
Hanói, VIETNAME, -								2	2	2
NOVA ZELÂNDIA								14	14	14
SIDNEY [93120296]								14	14	14
Auckland, NOVA ZELÂNDIA, E								14	14	14
EUROPA	116 321	10 599	22 733	16 605	16 576	2 796	7 935	2 739	79 983	196 304
ALEMANHA	14 214	1 107	1 701	509	425	360	51	12	4 165	18 379
BERLIM [81020100]	983	105	238	36	131	50	6	3	569	1 552
Berlim, -	983	105	238	36	131	50	6	3	569	1 552

Países/Postos Consulares	Jan.	Fevereiro							Fev.	Total
	Total 12-31	01/fev	02/fev	03/fev	04/fev	07/fev	08/fev	09/fev	Total	
DUSSELDORF [81020200]	4 742	335	430	106	99	116	17	2	1 105	5 847
Dusseldorf, -	4 742	335	430	106	99	116	17	2	1 105	5 847
DUSSELDORF [81020201]	19	4							4	23
Osnabruck (Dusseldorf), A	19	4							4	23
ESTUGARDA [81020300]	6 039	549	697	274	144	136	20	6	1 826	7 865
Estugarda, -	6 039	549	697	274	144	136	20	6	1 826	7 865
ESTUGARDA [81020302]	7									7
Munique, B	7									7
ESTUGARDA [81020304]	65	5	4	1	1				11	76
Frankfurt, -	65	5	4	1	1				11	76
HAMBURGO [81020500]	2 332	108	329	91	50	57	7	1	643	2 975
Hamburgo, -	2 332	108	329	91	50	57	7	1	643	2 975
HAMBURGO [81020502]	27	1	3	1		1	1		7	34
Osnabruck (Hamburgo), -	27	1	3	1		1	1		7	34
ÁUSTRIA	266	121	73		20		3		217	483
VIENA [81030100]	266	121	73		20		3		217	483
Viena, -	266	121	73		20		3		217	483
BÉLGICA	1 032	38	450	1 141	1		1 499	331	3 460	4 492
BRUXELAS [81040100]	1 030	38	450	1 140	1		1 499	331	3 459	4 489
Bruxelas, -	1 030	38	450	1 140	1		1 499	331	3 459	4 489
BRUXELAS [81040101]	2			1					1	3
Antuérpia, A	1									1
Antuérpia, -	1			1					1	2
DINAMARCA	122	4	313	2	1	87	1		408	530
COPENHAGUE [81070100]	122	4	313	2	1	87	1		408	530
Copenhague, -	122	4	313	2	1	87	1		408	530
ESPAÑA	5 392	1 087	22	431	470	80		8	2 098	7 490

Países/Postos Consulares	Jan. Total	Fevereiro							Fev. Total	Total
	12-31	01/fev	02/fev	03/fev	04/fev	07/fev	08/fev	09/fev		
BARCELONA [81080100]	1 373	269	6	146	187	33		2	643	2 016
Barcelona, -	1 373	269	6	146	187	33		2	643	2 016
MADRID [81080300]	1 790	392	6	161	179	30		2	770	2 560
Madrid, -	1 790	392	6	161	179	30		2	770	2 560
MADRID [81080306]	223	33		10	17				60	283
León, L	223	33		10	17				60	283
MADRID [81080307]	447	47	1	30	23			1	102	549
Bilbau, -	447	47	1	30	23			1	102	549
MADRID [81080308]	9									9
San Sebastian, -	9									9
SEVILHA [81080500]	678	127	4	40	32	13			216	894
Sevilha, SE	678	127	4	40	32	13			216	894
VIGO [81080400]	854	214	5	44	32	4		3	302	1 156
Vigo, -	854	214	5	44	32	4		3	302	1 156
VIGO [81080403]	18	5							5	23
Orense, O	18	5							5	23
FRANÇA	49 716	3 778	1 579	4 303	6 548	1 186	3 754	878	22 026	71 742
BORDÉUS [81100200]	3 658	287	110	77	466	31	268	14	1 253	4 911
Bordéus, -	3 658	287	110	77	466	31	268	14	1 253	4 911
BORDÉUS [81100201]	26	2		1	7				10	36
Bayonne, -	26	2		1	7				10	36
ESTRASBURGO [81100400]	2 825	266	34	127	543	62	203	72	1 307	4 132
Estrasburgo, -	2 825	266	34	127	543	62	203	72	1 307	4 132
ESTRASBURGO [81100401]	19	2		1	4	4	2		13	32
Nancy, -	19	2		1	4	4	2		13	32
LYON [81100600]	5 350	561	83	148	698	263	460	129	2 342	7 692
Lyon, -	5 350	561	83	148	698	263	460	129	2 342	7 692

Países/Postos Consulares	Jan.	Fevereiro							Fev.	Total
	Total	01/fev	02/fev	03/fev	04/fev	07/fev	08/fev	09/fev	Total	
	12-31									
LYON [81100601]	1 766	104	38	59	164	56	137	3	561	2 327
Clermont Ferrand, -	1 766	104	38	59	164	56	137	3	561	2 327
MARSELHA [81100700]	1 542	131	36	19	38	37	170	55	486	2 028
Marselha, -	1 542	131	36	19	38	37	170	55	486	2 028
MARSELHA [81100701]	540	64	14	27	16	7	81	34	243	783
Ajaccio, -	540	64	14	27	16	7	81	34	243	783
MARSELHA [81100702]	1 319	63	58	53	70	7	138	41	430	1 749
Nice, -	1 319	63	58	53	70	7	138	41	430	1 749
MARSELHA [81100703]	596	70	22	16	23	1	55	18	205	801
Montpellier, -	596	70	22	16	23	1	55	18	205	801
PARIS [81101200]	25 237	1 771	965	3 181	3 551	650	1 558	421	12 097	37 334
Paris, -	25 237	1 771	965	3 181	3 551	650	1 558	421	12 097	37 334
PARIS [81101201]	557	9	17	14	97	19	48	9	213	770
Rouen, -	557	9	17	14	97	19	48	9	213	770
PARIS [81101202]	9			1	1		1		3	12
Havre, -	9			1	1		1		3	12
PARIS [81101203]	40			5	9				14	54
Lille, -	40			5	9				14	54
PARIS [81101204]	126	6	4	18	37	2	4	1	72	198
Nogent-Sur-Marne, -	126	6	4	18	37	2	4	1	72	198
PARIS [81101205]	57		1	6	23	1			31	88
Reims, -	57		1	6	23	1			31	88
PARIS [81101206]	1 470	169	41	188	355	14	123	10	900	2 370
Orléans, -	1 470	169	41	188	355	14	123	10	900	2 370
PARIS [81101207]	1 621	128	49	261	321	9	152	39	959	2 580
Tours, -	1 621	128	49	261	321	9	152	39	959	2 580
PARIS [81101208]	84	6	1	10	14			1	32	116

Países/Postos Consulares	Jan. Total	Fevereiro							Fev. Total	Total
	12-31	01/fev	02/fev	03/fev	04/fev	07/fev	08/fev	09/fev		
Versailles, -	84	6	1	10	14			1	32	116
PARIS [81101209]	34			1	2				3	37
Nantes, -	34			1	2				3	37
TOULOUSE [81101500]	2 840	139	106	90	109	23	354	31	852	3 692
Toulouse, -	2 840	139	106	90	109	23	354	31	852	3 692
ITÁLIA	277	139	108	1	3	103	32	44	430	707
ROMA [81150200]	273	136	107	1	3	102	32	44	425	698
Roma, -	273	136	107	1	3	102	32	44	425	698
ROMA [81150201]	4	3	1			1			5	9
Milão, -	4	3	1			1			5	9
LUXEMBURGO	7 715	2 537	746	112	229	84	11	1	3 720	11 435
LUXEMBURGO [81170100]	7 715	2 537	746	112	229	84	11	1	3 720	11 435
Luxemburgo, -	7 715	2 537	746	112	229	84	11	1	3 720	11 435
REINO UNIDO DA GRÃ-BRETANHA E IRLANDA DO NORTE	675	672	12 558	8 131	5 860	11	1 961	613	29 806	30 481
LONDRES [81200100]	512	610	9 973	6 103	4 147	10	1 459	447	22 749	23 261
Londres, -	512	610	9 973	6 103	4 147	10	1 459	447	22 749	23 261
MANCHESTER [81200200]	115	49	2 425	1 981	1 650	1	482	162	6 750	6 865
Manchester, B	115	49	2 425	1 981	1 650	1	482	162	6 750	6 865
MANCHESTER [81200201]	48	13	160	47	63		20	4	307	355
Belfast, -	48	13	160	47	63		20	4	307	355
SUÉCIA	516	2	2	159		71		1	235	751
ESTOCOLMO [81220100]	362	1	1	117		44			163	525
Estocolmo, -	362	1	1	117		44			163	525
ESTOCOLMO [81220101]	154	1	1	42		27		1	72	226
Gotemburgo, -	154	1	1	42		27		1	72	226
SUÍÇA	33 281	655	3 420	1 397	2 493	667	109	15	8 756	42 037
BERNA [81300100]	5 434	120	467	238	429	87	22	1	1 364	6 798

	Jan. Total 12-31	Fevereiro							Fev. Total	Total
		01/fev	02/fev	03/fev	04/fev	07/fev	08/fev	09/fev		
Países/Postos Consulares										
Berna, -	5 434	120	467	238	429	87	22	1	1 364	6 798
GENEBRA [81300200]	13 084	213	1 299	428	1 135	288	49	8	3 420	16 504
Genebra, -	13 084	213	1 299	428	1 135	288	49	8	3 420	16 504
GENEBRA [81300201]	3 165	45	324	165	233	59	5	1	832	3 997
Sion, -	3 165	45	324	165	233	59	5	1	832	3 997
ZURIQUE [81300300]	10 413	217	1 149	538	641	208	26	4	2 783	13 196
Zurique, -	10 413	217	1 149	538	641	208	26	4	2 783	13 196
ZURIQUE [81300301]	1 185	60	181	28	55	25	7	1	357	1 542
Lugano, -	1 185	60	181	28	55	25	7	1	357	1 542
PAÍSES BAIXOS	1 281	67	1 423	24	9	1	17	634	2 175	3 456
HAIA [81120100]	1 273	67	1 413	24	9	1	17	634	2 165	3 438
Haia, A	1 273	67	1 413	24	9	1	17	634	2 165	3 438
HAIA [81120101]	8		10						10	18
Roterdão, -	8		10						10	18
MÓNACO	27	5	2		3			1	11	38
MARSELHA [81100792]	27	5	2		3			1	11	38
Mónaco, MÓNACO, -	27	5	2		3			1	11	38
CHÉQUIA	78	11	17	24			11		63	141
PRAGA [81060100]	78	11	17	24			11		63	141
Praga, -	78	11	17	24			11		63	141
LISTENSTAINÉ	61	8	10		7	2			27	88
ZURIQUE [81300399]	61	8	10		7	2			27	88
Vaduz, LISTENSTAINÉ, -	61	8	10		7	2			27	88
ANDORRA	207	187	3	102	152	10	10	1	465	672
ANDORRA [81240100]	207	187	3	102	152	10	10	1	465	672
Andorra, -	207	187	3	102	152	10	10	1	465	672
LITUÂNIA	2	3	1	1				1	6	8

	Jan. Total 12-31	Fevereiro							Fev. Total	Total
		01/fev	02/fev	03/fev	04/fev	07/fev	08/fev	09/fev		
Países/Postos Consulares										
COPENHAGUE [81070197]	2	3	1	1				1	6	8
Vilnius, LITUÂNIA, -	2	3	1	1				1	6	8
NORUEGA	333	10	119	101	50	57	5	13	355	688
OSLO [81180100]	333	10	119	101	50	57	5	13	355	688
Oslo, -	333	10	119	101	50	57	5	13	355	688
CROÁCIA	5						1		1	6
ZAGREBE [81460100]	5						1		1	6
Zagrebe, -	5						1		1	6
TURQUIA	210				6	47	1	48	102	312
ANKARA [81490100]	33						11	1	9	54
Ankara, -	33						11	1	9	54
ANKARA [81490101]	177				6	36			39	258
Istambul, -	177				6	36			39	258
FINLÂNDIA	64	3		80				37	120	184
HELSÍNQUIA [81090100]	64	3		80				37	120	184
Helsínquia, -	64	3		80				37	120	184
LETÓNIA	4	1						1	2	6
ESTOCOLMO [81220199]	4	1						1	2	6
Riga, LETÓNIA, -	4	1						1	2	6
BULGÁRIA	4			1	5	7		10	23	27
SÓFIA [81050100]	4			1	5	7		10	23	27
Sófia, -	4			1	5	7		10	23	27
GRÉCIA	1		1		4	1		39	45	46
ATENAS [81110100]	1		1		4	1		39	45	46
Atenas, -	1		1		4	1		39	45	46
SÉRVIA	9				1			1	2	11
BELGRADO [81160100]	9				1			1	2	11

Países/Postos Consulares	Jan.	Fevereiro							Fev.	Total
	Total 12-31	01/fev	02/fev	03/fev	04/fev	07/fev	08/fev	09/fev	Total	
Belgrado, -	9				1			1	2	11
ESLOVÁQUIA	15	2	8	1	13				24	39
ESLOVÁQUIA [81440200]	15	2	8	1	13				24	39
Bratislava, -	15	2	8	1	13				24	39
ROMÉLIA	1		2					1	3	4
BUCARESTE [81210100]	1		2					1	3	4
Bucareste, -	1		2					1	3	4
HUNGRIA	8	1	42	2	1	4	2		52	60
BUDAPESTE [81130100]	8	1	42	2	1	4	2		52	60
Budapeste, -	8	1	42	2	1	4	2		52	60
MOLDÁVIA (REPÚBLICA DA)	65	8	1	1	23			1	8	107
BUCARESTE [81210199]	65	8	1	1	23			1	8	107
Chisinau, MOLDAVIA (República da), -	65	8	1	1	23			1	8	107
MALTA	25	13	2				1	17	33	58
ROMA [81150291]	25	13	2				1	17	33	58
La Valetta, MALTA, -	25	13	2				1	17	33	58
ESLOVÉNIA	9	1			3	3			7	16
VIENA [81030193]	9	1			3	3			7	16
Liubliana, ESLOVÉNIA, -	9	1			3	3			7	16
CHIPRE	4	4	15					3	22	26
NICÓSIA [81500100]	4	4	15					3	22	26
Nicósia, C	4	4	15					3	22	26
ISLÂNDIA	15				31				31	46
OSLO [81180191]	15				31				31	46
Reiquejavique, ISLÂNDIA, -	15				31				31	46
JERSEY	177	1	5	9	81			2	55	330
LONDRES [81200193]	177	1	5	9	81			2	55	330

Países/Postos Consulares	Jan.	Fevereiro							Fev.	Total	
	Total 12-31	01/fev	02/fev	03/fev	04/fev	07/fev	08/fev	09/fev	Total		
Saint Helier, JERSEY, C	177	1	5	9	81			2	55	153	330
ESTÓNIA	5				2					2	7
HELSÍNQUIA [81090199]	5				2					2	7
Talim, ESTÓNIA, -	5				2					2	7
POLÓNIA	61	126	5		109	1		5		246	307
VARSÓVIA [81190100]	61	126	5		109	1		5		246	307
Varsóvia, -	61	126	5		109	1		5		246	307
GUERNESEY	1		1		3				1	5	6
LONDRES [81200199]	1		1		3				1	5	6
Saint Peter Port, GUERNESEY, -	1		1		3				1	5	6
KOSOVO	1										1
SÓFIA [81050199]	1										1
Pristina, KOSOVO, -	1										1
GIBRALTAR	3		4	13				3	3	23	26
LONDRES [81200191]	3		4	13				3	3	23	26
Gibraltar, GIBRALTAR, A	3		4	13				3	3	23	26
FEDERAÇÃO DA RÚSSIA	2	1	1	1	1			1		5	7
MOSCOVO [81230100]	2	1	1	1	1			1		5	7
Moscovo, -	2	1	1	1	1			1		5	7
IRLANDA	436	5	99	59	5	1		405	23	597	1 033
DUBLIN [81140100]	436	5	99	59	5	1		405	23	597	1 033
Dublin, -	436	5	99	59	5	1		405	23	597	1 033
UCRÂNIA	1				2					2	3
KIEV [81340100]	1				2					2	3
Kiev, -	1				2					2	3
MACEDÓNIA DO NORTE		2			2					4	4
BELGRADO [81160198]		2			2					4	4

	Jan.	Fevereiro							Fev.	Total
	Total 12-31	01/fev	02/fev	03/fev	04/fev	07/fev	08/fev	09/fev	Total	
Países/Postos Consulares										
Escócia, MACEDÓNIA DO NORTE, -		2			2				4	4
ILHA DE MAN					13				13	13
MANCHESTER [81200299]					13				13	13
Douglas, ILHA DE MAN, -					13				13	13
BÓSNIA-HERZEGOVINA								1	1	1
BELGRADO [81160199]								1	1	1
Saraievo, BÓSNIA-HERZEGOVINA, -								1	1	1
Total	128 793	17 631	28 290	21 772	23 588	10 327	10 405	19 312	131 325	260 118

Tabela 9 - Evolução da recepção das Cartas Resposta – Eleição 30 de janeiro de 2022, por País/Consulado/Posto Consular

3.2. Receção das Cartas Resposta – Repetição da Votação do Círculo Eleitoral da Europa– 13 de março de 2022

Foram rececionadas entre 4 e 23 de março de 2022, 109.907 cartas resposta, remetidas pelos eleitores residentes no estrangeiro, distribuídas da seguinte forma:

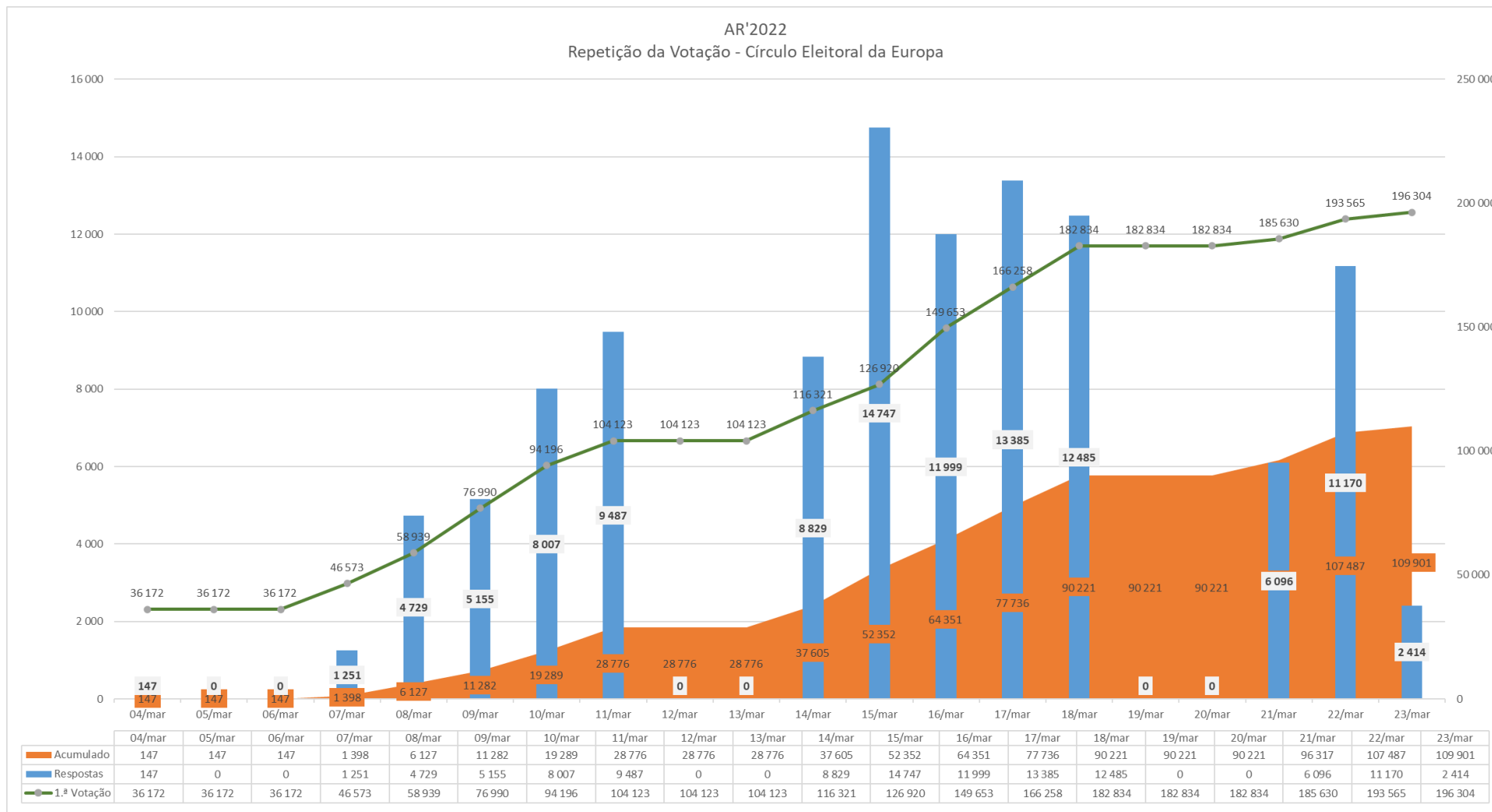


Figura 9 - Evolução da receção das Cartas Resposta – Repetição da votação círculo Eleitoral da Europa - 13 de março de 2022

Em seguida são apresentadas as quantidades recebidas de envelopes resposta, remetidas pelos eleitores residentes no estrangeiro, agregados por círculo, país, consulado, posto consular de forma a permitir a entrega dos envelopes resposta recebidos, nos dias 22 e 23 de março, à assembleia de recolha e contagem dos votos dos portugueses residentes no estrangeiro.

Posto Consular	4/mar	7/mar	8/mar	9/mar	10/mar	11/mar	14/mar	15/mar	16/mar	17/mar	18/mar	21/mar	22/mar	23/mar	Total Geral
ALEMANHA			1 160	749	707	3 029	1	1 212	428	2 164	928	256	304	10	10 948
Berlim, -			89	49	37	275	1	144	60	157	129	28	40		1 009
Dusseldorf, -			584	254	245	857		368	132	640	219	83	97	4	3 483
Estugarda, -			340	317	270	1 357		504	117	1 015	405	117	113	5	4 560
Frankfurt, -			3	1	1	22		8	1	7	2	1			46
Hamburgo, -			135	126	152	508		183	115	344	167	25	54		1 809
Munique, B			1		1						1				3
Osnabruck (Dusseldorf), A					1	6		3	3		2	2			17
Osnabruck (Hamburgo), -			8	2		4		2		1	3				20
Berlin														1	1
ÁUSTRIA	1	86	46	61				1	75	74	19	6	3		372
Viena, -	1	86	46	61				1	75	74	19	6	3		372
BÉLGICA				2	3	3	4	1	2	455	9	743	650	1	1 873
Bruxelas, -				2	3	3	4	1	2	454	9	741	650	1	1 870
Antuérpia, A										1					1
Antuérpia, -												2			2
BULGÁRIA					5	2	1		10	1	4	3			26
Sófia, -					5	2	1		10	1	4	3			26
CHÉQUIA	1	14	5			8	12			30	5			3	78
Praga, -	1	14	5			8	12			30	5			3	78
DINAMARCA	1	83		3			3	1	1	2	72	143	1	2	312
Copenhague, -	1	83		3			3	1	1	2	72	143	1	2	312
ESLOVÁQUIA		2						1	1		6			2	12
Bratislava, -		2						1	1		6			2	12

Posto Consular	4/mar	7/mar	8/mar	9/mar	10/mar	11/mar	14/mar	15/mar	16/mar	17/mar	18/mar	21/mar	22/mar	23/mar	Total Geral
ESLOVÉNIA				2					1	2		1			6
Liubliana, ESLOVÉNIA, -				2					1	2		1			6
ESPANHA		6	14	94	671	881	91	244	400	1 394	279	172	54	146	4 446
Barcelona, -		5	4	21	55	272	26	35	154	408	61	75	8	64	1 188
Bilbau, -			1	8	80	52	8	37	32	103	16	6	8	4	355
León, L				10	46	36	2	9	12	49	12	4	2	2	184
Madrid, -			1	14	357	193	36	137	160	367	95	66	32	27	1 485
Orense, O					2	10	1			9				3	25
San Sebastian, -		1		1		2	1								5
Sevilha, SE			3	36	81	91	9	20	32	131	50	17	2	10	482
Vigo, -			5	4	50	225	8	6	10	327	45	4	2	36	722
FINLÂNDIA				1							52				53
Helsínquia, -				1							52				53
FRANÇA	105	93	3 359	2 502	40	4 387	5 810	10 180	6 419	1 455	3 213	1 866	6 099	1 589	47 117
Ajaccio, -		3	2	4		32	87	52	63	17	58	16	28	9	371
Bordéus, -	3	1	546	152	6	362	323	1 107	354	140	94	121	249	93	3 551
Clermont Ferrand, -	20	1	580	26		168	108	468	140	16	132	29	77	43	1 808
Estrasburgo, -		3	496	147	7	227	366	860	273	94	158	40	191	61	2 923
Lyon, -	7	8	456	137	5	613	691	823	682	220	227	202	575	145	4 791
Marselha, -	11	7	99	6	5	33	115	255	210	42	39	100	288	57	1 267
Nancy, -			11			5		2		3	1			2	24
Nice, -		3	14	3		24	132	192	185	8	79	57	238	86	1 021
Nogent-Sur-Marne, -				2		15	35	41	20		8	3	9	1	134
Orléans, -			36	128	1	186	214	509	129	58	87	39	227	25	1 639
Paris, -	64	67	1 084	1 877	15	2 502	2 957	4 692	3 345	730	1 883	985	3 254	820	24 275
Reims, -				3		7	11	16	10	16	3	1	8		75
Rouen, -				1		25	148	100	69	36	46	32	75	23	555
Toulouse, -			35	16	1	184	261	604	406	25	188	70	376	125	2 291
Lille, -						1	24	3	5	2	4	2	4		45

Posto Consular	4/mar	7/mar	8/mar	9/mar	10/mar	11/mar	14/mar	15/mar	16/mar	17/mar	18/mar	21/mar	22/mar	23/mar	Total Geral
Havre, -						1	2			1	2		1		7
Montpellier, -						2	88	124	103	13	27	31	93	32	513
Tours, -							239	312	393	32	165	130	378	64	1 713
Nantes, -							4	8	5		1	1	5	1	25
Versailles, -							5	8	19	2	6	6	20	2	68
Bayonne, -								4	8		5	1	3		21
GUERNESEY				1	1						1				3
Saint Peter Port, GUERNESEY, -				1	1						1				3
IRLANDA				28	65	65	2	2	60	4	108	144	3		481
Dublin, -				28	65	65	2	2	60	4	108	144	3		481
ITÁLIA		18	63		144		3	2	54	181	4	29	4	28	530
Milão, -			1		2					3		2		1	9
Roma, -		18	62		142		3	2	54	178	4	27	4	27	521
LETÓNIA			1							1		1			3
Riga, LETÓNIA, -			1							1		1			3
LISTENSTAIN	9	4		7	4	3	12		3				3		45
Vaduz, LISTENSTAIN, -	9	4		7	4	3	12		3				3		45
LITUÂNIA				2						2					4
Vilnius, LITUÂNIA, -				2						2					4
LUXEMBURGO			1		158	83	2	7	278	3 342	7	1 205	141	26	5 250
Luxemburgo, -			1		158	83	2	7	278	3 342	7	1 205	141	26	5 250
MÓNACO	5		7			1		1	1	1			2		18
Mónaco, MÓNACO, -	5		7			1		1	1	1			2		18
PAÍSES BAIXOS					1		2	2	174	88	1		931	358	1 557
Haia, A					1		2	2	173	87	1		923	355	1 544
Roterdão, -									1	1			8	3	13
POLÓNIA				5			1	2		57			40	9	114
Varsóvia, -				5			1	2		57			40	9	114
REINO UNIDO DA GRÃ-BRETANHA E IRLANDA DO NORTE	2		5	5	331	759	19	25	2 021	1 453	7 575	797	1 785	20	14 797

Posto Consular	4/mar	7/mar	8/mar	9/mar	10/mar	11/mar	14/mar	15/mar	16/mar	17/mar	18/mar	21/mar	22/mar	23/mar	Total Geral
Londres, -	2		3	5	244	622	14	13	1 543	1 115	5 546	589	1 395	13	11 104
Manchester, B			2		87	135	5	11	455	326	1 948	197	365	6	3 537
Belfast, -						2		1	23	12	81	11	25	1	156
ROMÉLIA				1					7		30		7		45
Bucareste, -				1					7		30		7		45
SÉRVIA		1			3				1			1		11	17
Belgrado, -		1			3				1			1		11	17
SUÉCIA	6	108		2	1	16	2	138	5	2	4	50	1		335
Estocolmo, -	5	76				11	2	92	3	1	2	31	1		224
Gotemburgo, -	1	32		2	1	5		46	2	1	2	19			111
SUÍÇA	17	836	68	1 637	5 867	239	2 828	2 888	1 988	2 554	64	505	1 122	132	20 745
Berna, -		41	13	202	1 046	24	458	535	367	453	4	52	184	18	3 397
Genebra, -	2	240	15	558	2 281	62	1 086	1 284	864	1 087	37	281	484	70	8 351
Lugano, -			1	43	249	5	82	117	107	101	5	9	40	9	768
Sion, -		61	3	96	524	11	290	227	165	253	3	44	110	12	1 799
Zurique, -	15	494	36	738	1 767	137	912	725	485	660	15	119	304	23	6 430
TURQUIA				53	6		3	2			2	3		24	93
Ankara, -				14	2						1				17
Istambul, -				39	4		3	2			1	3		24	76
ESTÓNIA						1					7				8
Talim, ESTÓNIA, -						1					7				8
NORUEGA						1	29	29	32	46	33	71	1	10	252
Oslo, -						1	29	29	32	46	33	71	1	10	252
GIBRALTAR						1			6	3			3		13
Gibraltar, GIBRALTAR, A						1			6	3			3		13
ILHA DE MAN						1				4	2				7
Douglas, ILHA DE MAN, -						1				4	2				7
ANDORRA						7	3	5	21	42	48	70		28	224
Andorra, -						7	3	5	21	42	48	70		28	224

Posto Consular	4/mar	7/mar	8/mar	9/mar	10/mar	11/mar	14/mar	15/mar	16/mar	17/mar	18/mar	21/mar	22/mar	23/mar	Total Geral
GRÉCIA							1					11		1	13
Atenas, -							1					11		1	13
ISLÂNDIA								4			6		10		20
Reiquejavique, ISLÂNDIA, -								4			6		10		20
MALTA									11	1	2	11			25
La Valetta, MALTA, -									11	1	2	11			25
CHIPRE										8	1		1		10
Nicósia, C										8	1		1		10
HUNGRIA										16				4	20
Budapeste, -										16				4	20
CROÁCIA										3			1		4
Zagrebe, -										3			1		4
SANTA SÉ											1				1
Vaticano, SANTA SÉ, -											1				1
JERSEY											2	4	4	6	16
Saint Helier, JERSEY, C											2	4	4	6	16
FEDERAÇÃO DA RÚSSIA												2			2
Moscovo, -												2			2
LÍBANO												2			2
Beirute, LÍBANO, -												2			2
ARUBA														1	1
Aruba, ARUBA, P														1	1
LONDRES														2	2
Londres, -														2	2
SUIÇA														1	1
Zurique, -														1	1
Total Geral	147	1 251	4 729	5 155	8 007	9 487	8 829	14 747	11 999	13 385	12 485	6 096	11 170	2 414	109 901

Tabela 10- Evolução da recepção das Cartas Resposta – Repetição da votação círculo Eleitoral da Europa - 13 de março de 2022

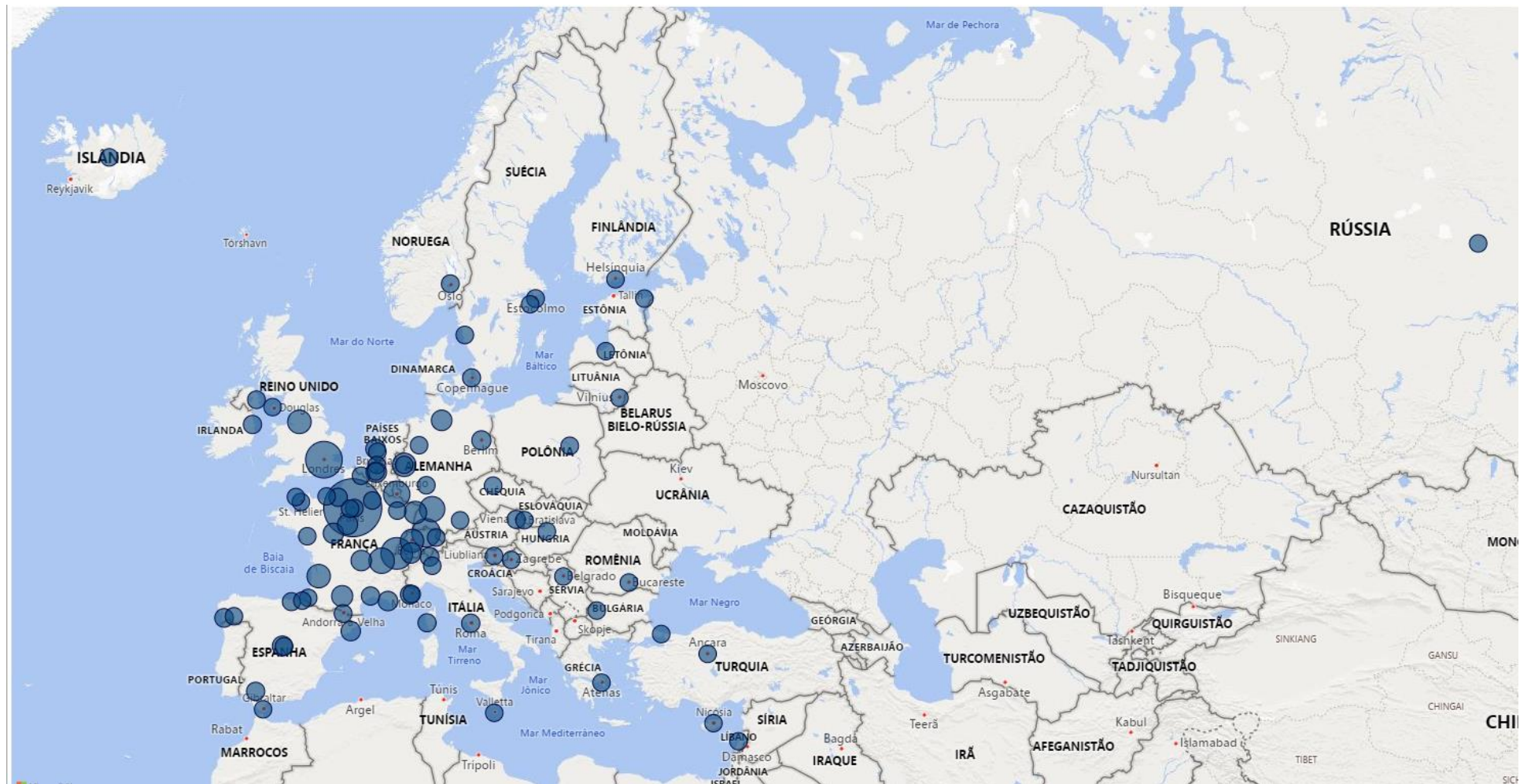


Figura 10- Cartas Resposta, Postos Consulares de onde foram recebidas até 23 de março de 2022 - Repetição da votação círculo Eleitoral da Europa - 13 de março de 2022

Do total de 925.976 cartas expedidas, no âmbito da repetição da votação no círculo Eleitoral da Europa - 13 de março de 2022, não houve até ao dia 23 de março receção de qualquer Carta Resposta por parte dos eleitores inscritos em 28 Países, o que representava um total de 1.652 eleitores inscritos.

PAIS_RESIDÊNCIA	INSCRITOS
AFEGANISTÃO	2
ALBÂNIA	4
ANDORRA	4
ARMÉNIA	1
ARUBA	75
AZERBAIJÃO	4
BERMUDAS	572
BIELORRÚSSIA	6
BONAIRE, SANTO EUSTÁQUIO E SABA	2
BÓSNIA-HERZEGOVINA	3
CURAÇAU	309
ESPAÑHA	12
GEÓRGIA	11
GUADALUPE	1
KOSOVO	8
MACEDÓNIA DO NORTE	12
MAIOTE	1
MARTINICA	3
MOLDÁVIA (REPÚBLICA DA)	495
MONTENEGRO	4
POLINÉSIA FRANCESA	1
REPÚBLICA ÁRABE SÍRIA	2
REUNIÃO	3
SÃO BARTOLOMEU	3
SÃO MARINHO	4
SÃO MARTINHO (PARTE HOLANDESA)	1
TAJIKISTÃO	3
UCRÂNIA	106
Total	1652



Tabela 11 - Países/Postos Consulares sem qualquer resposta até ao dia 23 de março de 2022.

Figura 11 - País/Posto Consular sem qualquer Carta Resposta recebida até ao dia 23 de março de 2022.

4. Devolução das cartas envio e das cartas de resposta

4.1. Cartas Envio Devolvidas – Eleição 30 de janeiro de 2022

Até ao dia **02 de junho de 2022**, no âmbito da Eleição AR'2022, tinham sido devolvidas 211.950 cartas envio.

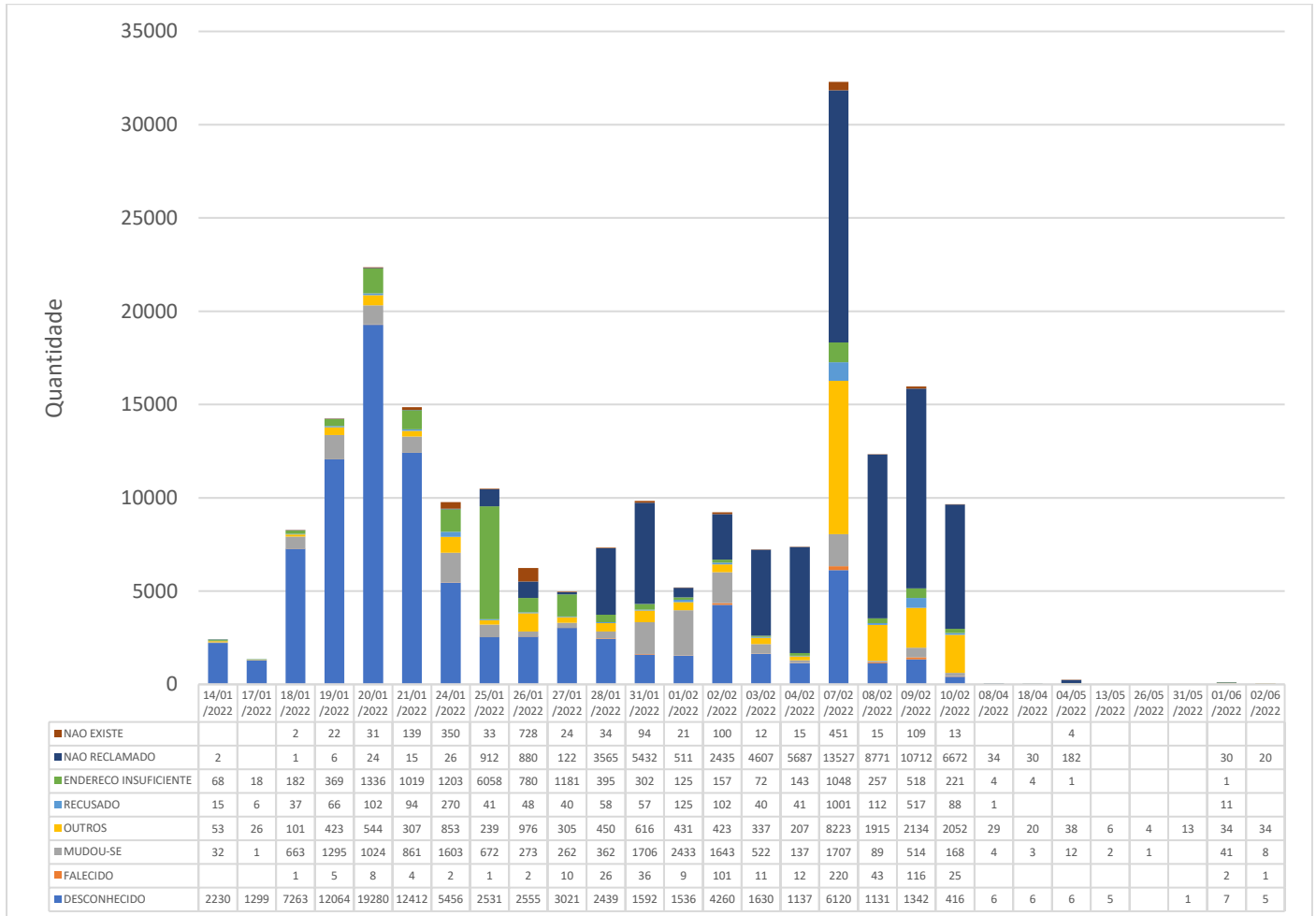


Figura 12 - Evolução da receção de cartas envio devolvidas - Eleição 30 janeiro de 2022

No que se refere aos motivos indicados na devolução das cartas envio pelos serviços de correio locais, destacamos a indicação do destinatário “Desconhecido” na morada indicada (42%), a indicação de “Não Reclamado” com 30%, a indicação de “Endereço insuficiente” com 7%, e a indicação de “Mudou-se” com 8%.

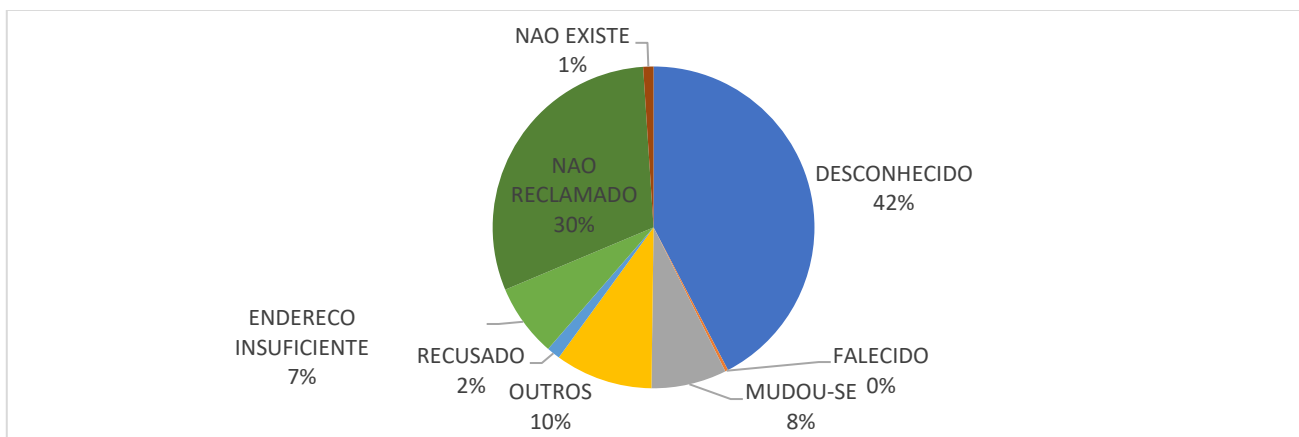


Figura 13 - Motivos de devolução da carta envio - eleição 30 janeiro de 2022

4.2. Cartas Resposta – Eleição 30 de janeiro de 2022

Após o dia 9 de fevereiro e até **30 de março**, tinham sido recebidas 11.220 cartas Resposta relativas à votação de 30 de janeiro.

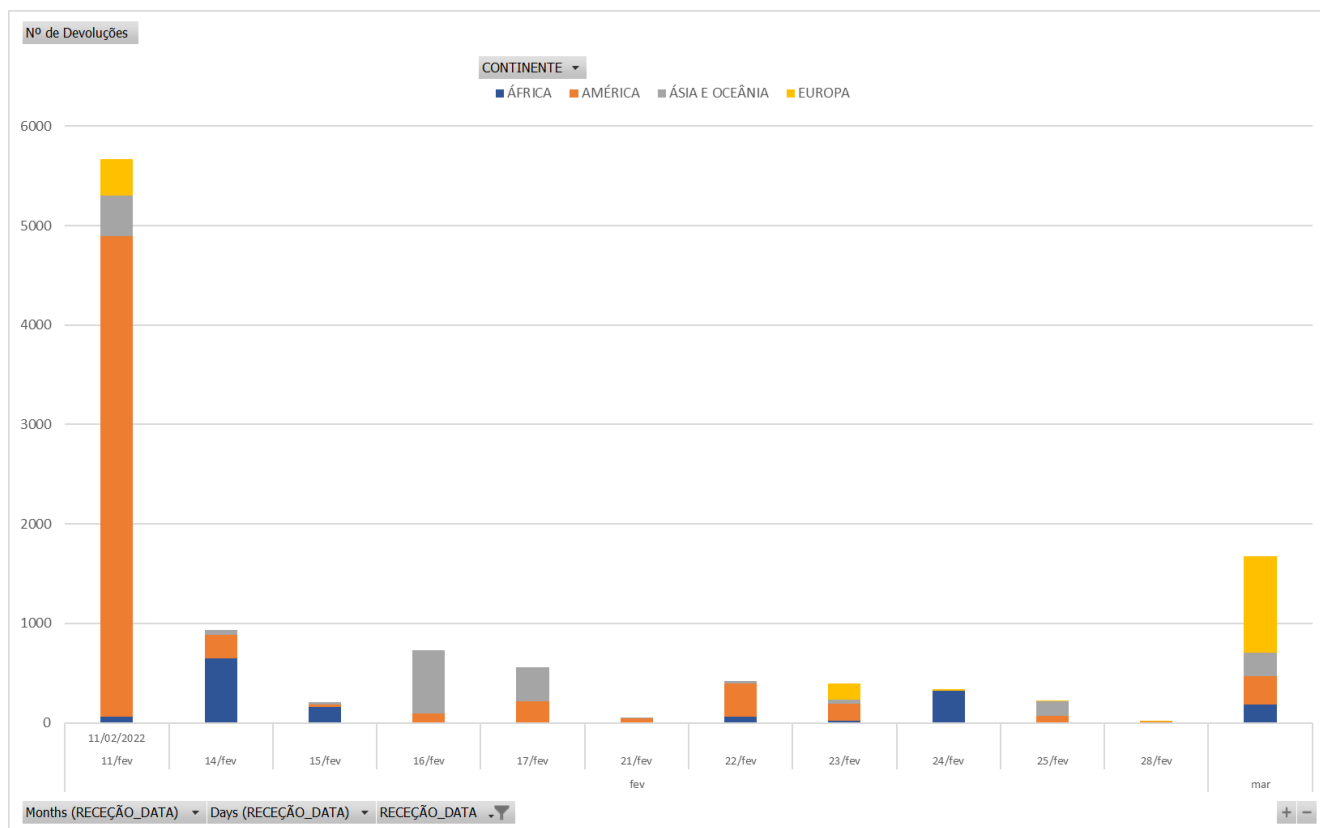


Figura 14 - Evolução da receção de cartas resposta, após 9 de fevereiro - Eleição 30 janeiro de 2022

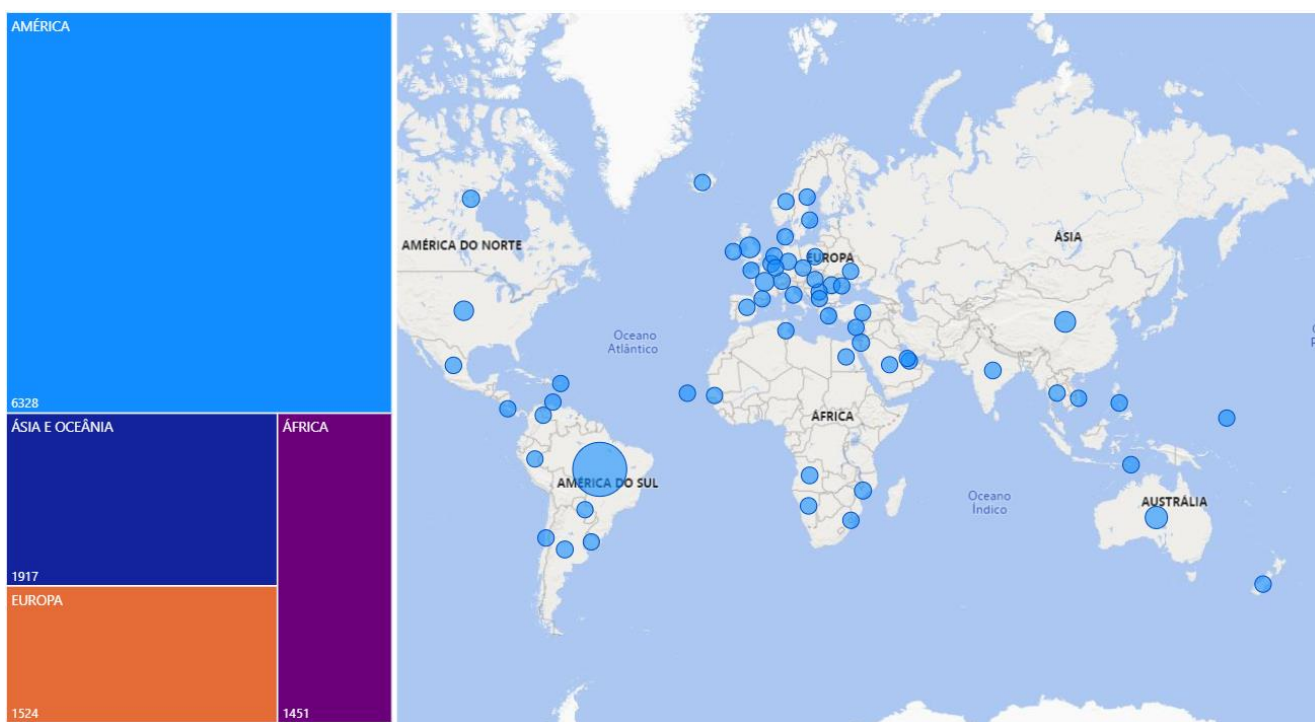


Figura 15 – Continente de origem das cartas resposta, após 9 de fevereiro - Eleição 30 janeiro de 2022

CONTINENTE/PAÍS	fev											mar	Total
	11/fev	14/fev	15/fev	16/fev	17/fev	21/fev	22/fev	23/fev	24/fev	25/fev	28/fev		
ÁFRICA	59	649	155		2		62	19	321			184	1 451
ÁFRICA DO SUL	13	649	115					1	321			83	1 182
ANGOLA	1						2					67	70
CABO VERDE					1		16	1					18
EGITO												2	2
ESSUATÍNI												10	10
MOÇAMBIQUE			40				44	17				21	122
NAMÍBIA	45												45
SENEGAL					1								1
TUNÍSIA												1	1
AMÉRICA	4 834	235	32	97	212	44	332	172	3	72	9	286	6 328
ARGENTINA		1		21	50			22				6	100
BRASIL	4 732	13			127	44	298	107		61		140	5 522
CANADÁ	6	49	27	19	11		2	7			1	22	144
CHILE		2		18	2							6	28
COSTA RICA	2												2
CURAÇAU		2										2	4
ESTADOS UNIDOS DA AMÉRICA	94	161	5	31	21		32	36	2	11	8	70	471
MÉXICO		5							1			36	42
PARAGUAI					1								1
PERU		2		5									7
PORTO RICO												1	1
URUGUAI				3								2	5
VENEZUELA (REPÚBLICA BOLIVARIANA DA)												1	1
ÁSIA E OCEÂNIA	410	47	22	636	343	6	28	41		143	6	235	1 917
ARÁBIA SAUDITA	1											6	7
AUSTRÁLIA	367	35			292		1			143	6	36	880
BARÉM		3											3

CONTINENTE/PAÍS	fev											mar	Total
	11/fev	14/fev	15/fev	16/fev	17/fev	21/fev	22/fev	23/fev	24/fev	25/fev	28/fev		
CATAR	2							1				15	18
CHINA		1		614	7	6		16				25	669
EMIRADOS ÁRABES UNIDOS			1									40	41
ÍNDIA	30	2	2		4							29	67
ISRAEL	10	6	18		40		26	24				24	148
MICRONÉSIA (ESTADOS FEDERADOS DA)			1										1
NOVA ZELÂNDIA				22								7	29
TAILÂNDIA							1					1	2
TIMOR-LESTE												51	51
VIETNAME												1	1
EUROPA	366							162	11	6	8	971	1 524
ALEMANHA	11							9	2			33	55
ANDORRA												3	3
BÉLGICA	1							3				62	66
CHÉQUIA	1												1
CHIPRE												1	1
DINAMARCA												5	5
ESPAÑA												25	25
FRANÇA	51							20	7	4	7	272	361
GRÉCIA												3	3
HUNGRIA								2					2
IRLANDA												12	12
ISLÂNDIA									1			1	2
ITÁLIA	52							6				19	77
JERSEY								2				2	4
KOSOVO								2					2
LUXEMBURGO									1		1	23	25
MOLDÁVIA (REPÚBLICA DA)												2	2

CONTINENTE/PAÍS	fev											mar	Total	
	11/fev	14/fev	15/fev	16/fev	17/fev	21/fev	22/fev	23/fev	24/fev	25/fev	28/fev			
NORUEGA									1				1	2
PAÍSES BAIXOS	28								30				4	62
POLÓNIA	9													9
REINO UNIDO DA GRÃ-BRETANHA E IRLANDA DO NORTE	198								10				437	645
ROMÉNIA	1								70				2	73
SANTA SÉ													1	1
SÉRVIA													5	5
SUÉCIA									3					3
SUÍÇA	13								1		2		56	72
TURQUIA	1								1				2	4
UCRÂNIA														2
Total	5 669	931	209	733	557	50	422	394	335	221	23	1 676	11 220	

Tabela 12 - País de origem das cartas resposta, após 9 de fevereiro - Eleição 30 janeiro de 2022

4.3. Cartas Envio Devolvidas – Repetição da Votação Círculo Eleitoral da Europa - AR 2022

Dados ainda não disponíveis

4.4. Cartas Resposta – Repetição da Votação Círculo Eleitoral da Europa - AR 2022

Após o dia 23 de março e até ao dia **29 de março** foram recebidas 4.433 cartas resposta relativas à repetição da votação no círculo eleitoral da Europa.

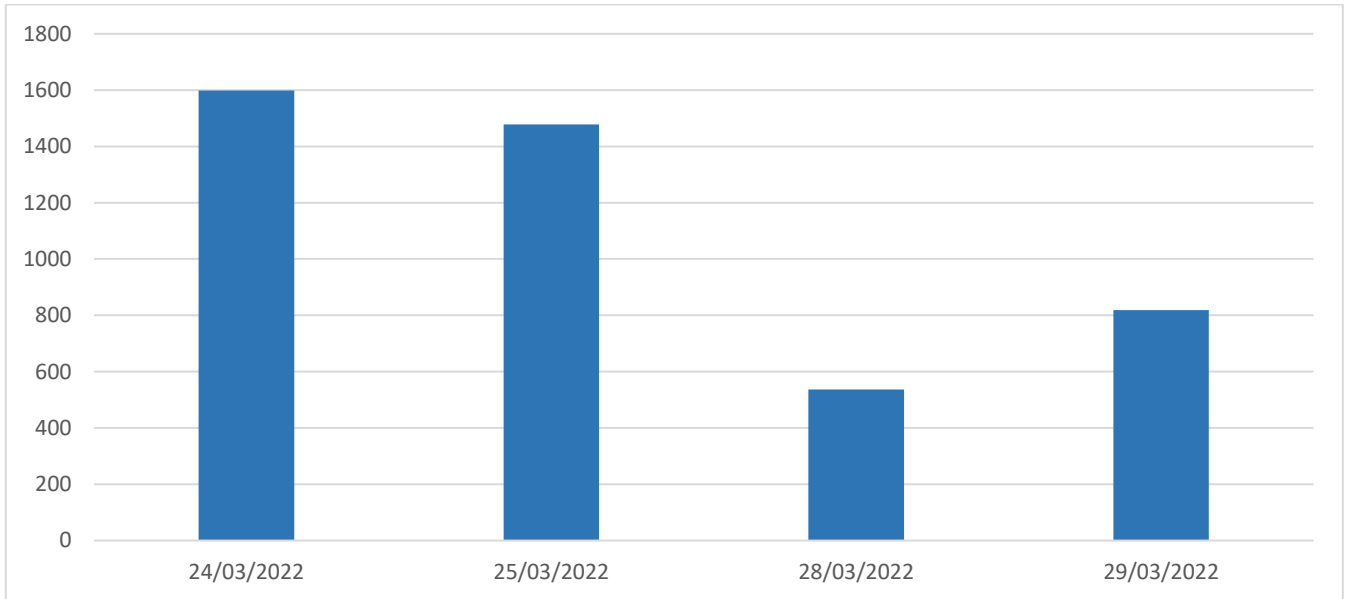


Figura 16 - Cartas resposta, após 23 de fevereiro - Repetição da Votação

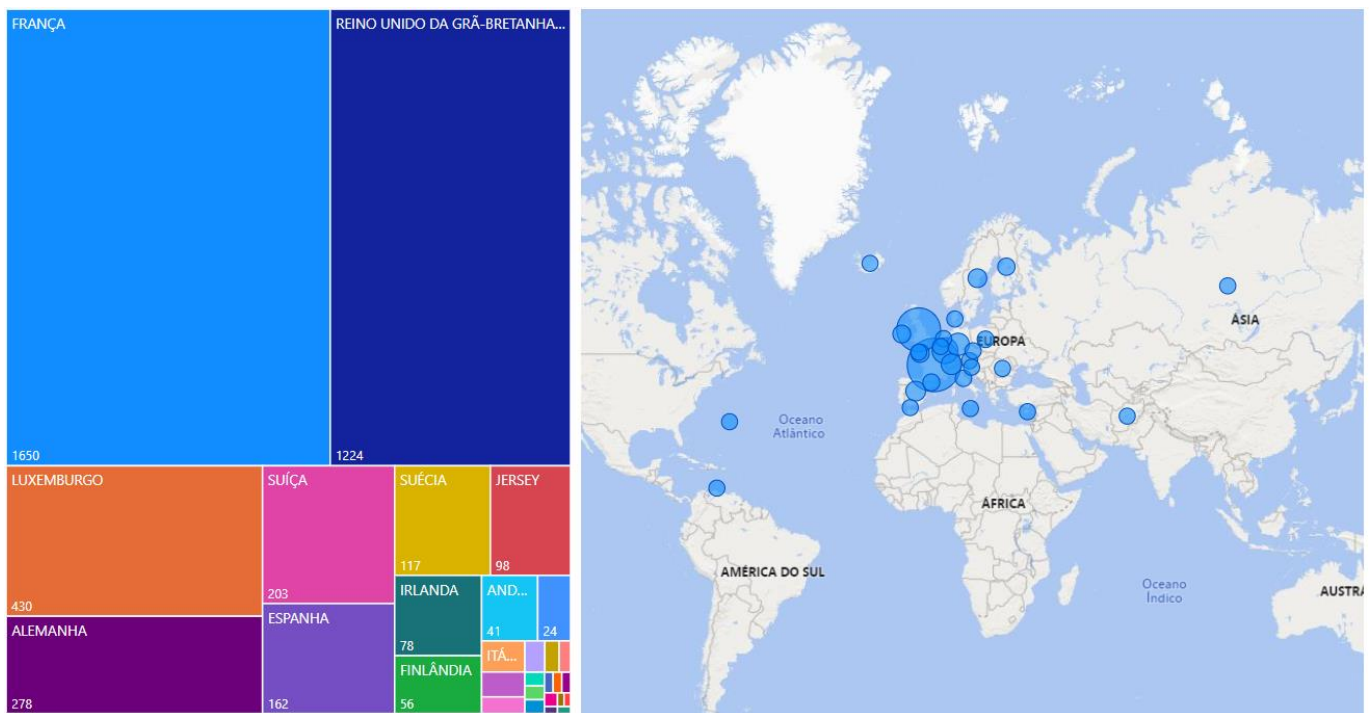


Figura 17 - País de origem das cartas resposta, após 23 de fevereiro - Repetição da Votação

PAÍSES	25/mar	28/mar	30/mar	Total
EUROPA	1 478	537	819	4 433
AFEGANISTÃO			1	1
ALEMANHA	204		73	278
ANDORRA	5	33	3	41
ÁUSTRIA		2		2
BÉLGICA			6	8
BERMUDAS	2			2
CHÉQUIA	1		1	2
CHIPRE			4	4
CURAÇAU			1	1
DINAMARCA			7	7
ESLOVÉNIA				2
ESPAÑA	41	40	17	162
FEDERAÇÃO DA RÚSSIA			3	3
FINLÂNDIA			6	56
FRANÇA	923	70	364	1 650
GIBRALTAR	1			1
GUERNESEY	2	1		3
IRLANDA	2	70	4	78
ISLÂNDIA	1			1
ITÁLIA	1		10	15
JERSEY		3	95	98
LUXEMBURGO	8	11	68	430
MALTA			5	5
PAÍSES BAIXOS		8	3	12
POLÓNIA			11	24
REINO UNIDO DA GRÃ-BRETANHA E IRLANDA DO NORTE	267	292	2	1 224
ROMÉNIA		3		3
SUÉCIA			115	117
SUÍÇA	20	4	20	203
Total	1 478	537	819	4 433

Tabela 13 - País de origem das cartas resposta, após 23 de março -Repetição da Votação



Administração Eleitoral

Praça do Comércio, Ala Oriental

1149-015 Lisboa

Tel. 213 947 100

adm.eleitoral@sg.mai.gov.pt

www.sg.mai.gov.pt