



Assembleia da República 2024

INFORMAÇÕES E NÚMEROS SOBRE O PROCESSO ELEITORAL
VOTAÇÃO NO ESTRANGEIRO

2024/04/24



Índice

Índice de figuras	3
Índice de tabelas.....	3
1. Votação para a Assembleia da República no estrangeiro	4
1.1. Introdução	4
1.2. Recenseamento a 24 de fevereiro de 2024	4
2. Votação presencial.....	5
3. Votação postal.....	9
3.1 Expedição dos boletins de voto.....	9
3.1.1 Expedição prevista	9
3.1.2 Expedição posterior	17
3.2 Receção das cartas resposta	20
3.3 Cartas envio devolvidas.....	46
4. Resumo das operações	58
5. Resultado da eleição.....	60

Índice de figuras

Figura 1 - Votação presencial por continente	5
Figura 2 - Expedição por continente	9
Figura 3 - Expedição por país - Mapa mundo.....	15
Figura 4 - Expedição diária acumulada	16
Figura 5 - Expedição diária por continente	16
Figura 6 - Expedição posterior por continente	17
Figura 7 - Expedição posterior por país - Mapa mundo	19
Figura 8 - Receção por continente.....	21
Figura 9 - Receção por país - Mapa mundo	27
Figura 10 - Receção diária por continente	43
Figura 11 - Receção diária acumulada por continente	43
Figura 12 - Receção diária comparativa	45
Figura 13 - Devolução por continente	46
Figura 14 - Devolução por país - Mapa mundo	53
Figura 15 - Devolução por motivo.....	56
Figura 16 - Devolução diária por motivo	56

Índice de tabelas

Tabela 1 - Recenseamento a 24 de fevereiro.....	4
Tabela 2 - Votação presencial por continente	5
Tabela 3 - Votação presencial por posto consular.....	6
Tabela 4 - Expedição por continente	9
Tabela 5 - Expedição por país	10
Tabela 6 - Expedição posterior por continente	17
Tabela 7 - Expedição posterior por país	18
Tabela 8 - Receção por continente	20
Tabela 9 - Receção por país.....	21
Tabela 10 - Receção por posto consular	28
Tabela 11 - Receção acumulada comparativa	44
Tabela 12 - Devolução por continente	46
Tabela 13 - Devolução por país	47
Tabela 14 - Devolução por motivo	54
Tabela 15 - Resumo comparativo das operações	58

1. Votação para a Assembleia da República no estrangeiro

1.1. Introdução

Na eleição para a Assembleia da República de 10 de março de 2024, os eleitores portugueses inscritos no recenseamento eleitoral no estrangeiro, podem optar entre votar por via postal ou presencialmente.

No âmbito da votação por via postal, a Administração Eleitoral da SGMAI produziu e expediu, de 4 de fevereiro até 7 de março de 2024 um total de **1.541.873** cartas de envio.

Cada carta de envio contém no seu interior um boletim de voto do respetivo círculo eleitoral, um envelope de cor verde onde deve ser colocado o boletim de voto após a votação, um envelope branco (envelope de resposta, com franquia paga) e um folheto que contém as instruções de preenchimento e devolução (em português, inglês e francês).

1.2. Recenseamento a 24 de fevereiro de 2024

A 24 de fevereiro de 2024, data de inalterabilidade dos cadernos eleitorais, estavam inscritos no recenseamento eleitoral no estrangeiro **1.546.747** eleitores, dos quais **1.541.464** optaram por exercer o direito de voto por via postal e **5.283** presencialmente.

Tabela 1 - Recenseamento a 24 de fevereiro

Continente	Nº de Eleitores	Votação Presencial	Votação Postal
EUROPA	937 311	763	936 548
Círculo Europa =	937 311	763	936 548
ÁFRICA	63 584	955	62 629
AMÉRICA	438 672	2 961	435 711
ÁSIA E OCEÂNIA	107 180	604	106 576
Círculo Fora da Europa =	609 436	4 520	604 916
Total Estrangeiro a) =	1 546 747	5 283	1 541 464

Fonte: SGMAI-AE-DSIE / BDRE 2024-02-24

a) Não estão incluídos os eleitores que apresentam devolução por duas vezes consecutivas dos sobrescritos contendo os boletins de voto - art.º 49.º, n.º 2, da Lei n.º 13/99 de 22 de março.

2. Votação presencial

Desde 2018 que os eleitores residentes no estrangeiro passaram a ter a possibilidade de votar presencialmente na Eleição para a Assembleia da República.

Para esse efeito, prevê o artigo 79.º, n.º 4 da Lei Eleitoral para a Assembleia da República que “os eleitores residentes no estrangeiro exercem o seu direito de voto presencialmente ou pela via postal, consoante optem junto da respetiva comissão recenseadora no estrangeiro até à data da marcação de cada ato eleitoral.”, dispondo ainda a referida Lei que os eleitores que não exerçam o seu direito de opção votam por correspondência.

A data limite para a opção entre o voto presencial e o voto por via postal foi o dia **15 de janeiro de 2024**, uma vez que a data do ato eleitoral foi fixada pelo Decreto do Presidente da República n.º 12-A/2024, de 15 de janeiro.

Para votar presencialmente encontram-se inscritos **5.283** eleitores, sendo que para esse exercício o Ministério dos Negócios Estrangeiros instalou **101** locais de voto, dos quais **38** no círculo eleitoral Europa e **63** no círculo eleitoral Fora da Europa.

Apresentam-se na tabela seguinte o número de inscritos para votar presencialmente por posto consular, bem como a informação dos locais de voto respetivos, assinalados a negrito, sendo que esta última informação é da responsabilidade da Comissão Organizadora do Recenseamento Eleitoral dos Portugueses no Estrangeiro.

Tabela 2 - Votação presencial por continente

TODO O MUNDO	EUROPA	ÁFRICA	AMÉRICA	ÁSIA E OCEÂNIA
5 283	763	955	2 961	604

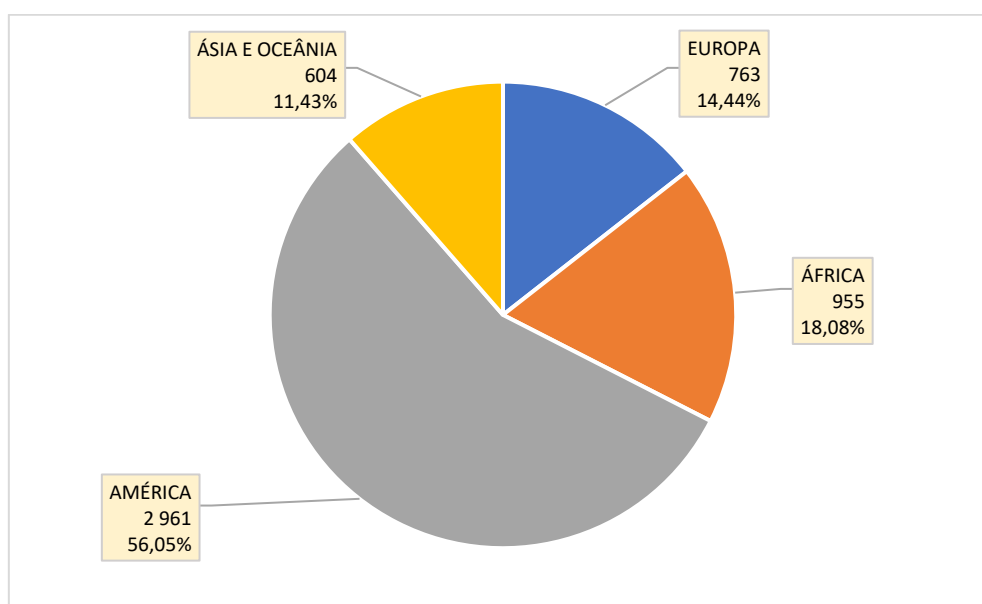


Figura 1 - Votação presencial por continente

Tabela 3 - Votação presencial por posto consular

Continente > País > Consulado > Posto Consular	Votação Presencial
EUROPA > ALEMANHA > BERLIM > Berlim	31
EUROPA > ALEMANHA > DUSSELDORF > Dusseldorf	3
EUROPA > ALEMANHA > ESTUGARDA > Estugarda	7
EUROPA > ÁUSTRIA > VIENA > Viena	10
EUROPA > BÉLGICA > BRUXELAS > Bruxelas	102
EUROPA > BULGÁRIA > SÓFIA > Sófia	8
EUROPA > CHÉQUIA > PRAGA > Praga	30
EUROPA > DINAMARCA > COPENHAGUE > Copenhague	41
EUROPA > ESPANHA > BARCELONA > Barcelona	73
EUROPA > ESPANHA > MADRID > Madrid	45
EUROPA > ESPANHA > MADRID > León	1
EUROPA > ESPANHA > MADRID > Bilbao	1
EUROPA > ESPANHA > VIGO > Vigo	2
EUROPA > ESPANHA > SEVILHA > Sevilha	2
EUROPA > FINLÂNDIA > HELSÍNQUIA > Helsínquia	12
EUROPA > FRANÇA > ESTRASBURGO > Estrasburgo	15
EUROPA > FRANÇA > PARIS > Paris	22
EUROPA > FRANÇA > PARIS > Orléans	2
EUROPA > FRANÇA > TOULOUSE > Toulouse	1
EUROPA > GRÉCIA > ATENAS > Atenas	3
EUROPA > PAÍSES BAIXOS > HAIA > Haia	36
EUROPA > HUNGRIA > BUDAPESTE > Budapeste	6
EUROPA > IRLANDA > DUBLIN > Dublin	40
EUROPA > ITÁLIA > ROMA > Roma	1
EUROPA > SÉRVIA > BELGRADO > Belgrado	1
EUROPA > LUXEMBURGO > LUXEMBURGO > Luxemburgo	61
EUROPA > NORUEGA > OSLO > Oslo	10
EUROPA > POLÓNIA > VARSÓVIA > Varsóvia	35
EUROPA > REINO UNIDO DA GRÃ-BRETANHA E IRLANDA DO NORTE > LONDRES > Londres	55
EUROPA > REINO UNIDO DA GRÃ-BRETANHA E IRLANDA DO NORTE > MANCHESTER > Manchester	4
EUROPA > ROMÉLIA > BUCARESTE > Bucareste	28
EUROPA > SUÉCIA > ESTOCOLMO > Estocolmo	9
EUROPA > SUÉCIA > ESTOCOLMO > Riga, LETÓNIA	1
EUROPA > FEDERAÇÃO DA RÚSSIA > MOSCOVO > Moscovo	9
EUROPA > ANDORRA > ANDORRA > Andorra	11
EUROPA > SUÍÇA > BERNA > Berna	5

Continente > País > Consulado > Posto Consular	Votação Presencial
EUROPA > SUÍÇA > GENEBRA > Genebra	27
EUROPA > SUÍÇA > GENEBRA > Sion	2
EUROPA > SUÍÇA > ZURIQUE > Zurique	6
EUROPA > ESLOVÁQUIA > BRATISLAVA > Bratislava	1
EUROPA > CROÁCIA > ZAGREBE > Zagrebe	2
EUROPA > TURQUIA > ANKARA > Ankara	2
ÁFRICA > ÁFRICA DO SUL > CAPE TOWN > Cape Town	10
ÁFRICA > ÁFRICA DO SUL > JOANESBURGO > Joanesburgo	280
ÁFRICA > ÁFRICA DO SUL > JOANESBURGO > Durban	22
ÁFRICA > ÁFRICA DO SUL > PRETÓRIA > Pretória	14
ÁFRICA > ANGOLA > LUANDA > Luanda	198
ÁFRICA > ANGOLA > BENGUELA > Benguela	21
ÁFRICA > CABO VERDE > PRAIA > Praia	6
ÁFRICA > CABO VERDE > PRAIA > Mindelo	3
ÁFRICA > MOÇAMBIQUE > MAPUTO > Maputo	109
ÁFRICA > MOÇAMBIQUE > MAPUTO > Mbabane, ESSUATÍNI	133
ÁFRICA > MOÇAMBIQUE > BEIRA > Beira	16
ÁFRICA > MOÇAMBIQUE > BEIRA > Nampula	1
ÁFRICA > NIGÉRIA > ABUJA > Abuja	3
ÁFRICA > SÃO TOMÉ E PRÍNCIPE > SÃO TOMÉ > São Tomé	8
ÁFRICA > SENEGAL > DACAR > Dacar	13
ÁFRICA > SENEGAL > DACAR > Conacri, GUINÉ	1
ÁFRICA > ZIMBABUÉ > HARARE > Harare	9
ÁFRICA > GUINÉ-BISSAU > BISSAU > Bissau	3
ÁFRICA > QUÊNIA > NAIROBI > Nairobi	4
ÁFRICA > NAMÍBIA > WINDHOEK > Windhoek	101
AMÉRICA > BRASIL > BELÉM DO PARÁ > Belém	239
AMÉRICA > BRASIL > BELÉM DO PARÁ > Manaus	644
AMÉRICA > BRASIL > BELÉM DO PARÁ > São Luís do Maranhão	369
AMÉRICA > BRASIL > BELO HORIZONTE > Belo Horizonte	4
AMÉRICA > BRASIL > BRASÍLIA > Brasília	22
AMÉRICA > BRASIL > BRASÍLIA > Goiânia	27
AMÉRICA > BRASIL > CURITIBA > Curitiba	8
AMÉRICA > BRASIL > CURITIBA > Londrina	3
AMÉRICA > BRASIL > RECIFE > Recife	1
AMÉRICA > BRASIL > SALVADOR (BAÍA) > Salvador (Baía)	5
AMÉRICA > BRASIL > FORTALEZA > Fortaleza	60

Continente > País > Consulado > Posto Consular	Votação Presencial
AMÉRICA > CANADÁ > TORONTO > Toronto	1
AMÉRICA > COLÔMBIA > BOGOTÁ > Bogotá	39
AMÉRICA > CUBA > HAVANA > Havana	5
AMÉRICA > ESTADOS UNIDOS DA AMÉRICA > BOSTON > Boston	15
AMÉRICA > ESTADOS UNIDOS DA AMÉRICA > NEWARK > Newark	4
AMÉRICA > ESTADOS UNIDOS DA AMÉRICA > NEW BEDFORD > New Bedford	52
AMÉRICA > ESTADOS UNIDOS DA AMÉRICA > PROVIDENCE > Providence	58
AMÉRICA > ESTADOS UNIDOS DA AMÉRICA > SÃO FRANCISCO > São Francisco	5
AMÉRICA > ESTADOS UNIDOS DA AMÉRICA > WASHINGTON > Palm Coast	2
AMÉRICA > PERU > LIMA > Lima	10
AMÉRICA > URUGUAI > MONTEVIDEU > Montevideu	24
AMÉRICA > VENEZUELA (República Bolivariana da) > CARACAS > Caracas	213
AMÉRICA > VENEZUELA (República Bolivariana da) > CARACAS > Barcelona	144
AMÉRICA > VENEZUELA (República Bolivariana da) > CARACAS > Los Teques	690
AMÉRICA > VENEZUELA (República Bolivariana da) > VALÊNCIA > Valência	148
AMÉRICA > VENEZUELA (República Bolivariana da) > VALÊNCIA > Maracay	33
AMÉRICA > VENEZUELA (República Bolivariana da) > VALÊNCIA > Barquisimeto	30
AMÉRICA > VENEZUELA (República Bolivariana da) > VALÊNCIA > Mérida	82
AMÉRICA > VENEZUELA (República Bolivariana da) > VALÊNCIA > San Cristóbal	13
AMÉRICA > CHILE > SANTIAGO DO CHILE > Santiago do Chile	8
AMÉRICA > PANAMÁ > PANAMÁ > Panamá	3
ÁSIA E OCEÂNIA > ARÁBIA SAUDITA > RIYADH > Riyadh	60
ÁSIA E OCEÂNIA > CHINA > PEQUIM > Pequim	7
ÁSIA E OCEÂNIA > CHINA > MACAU > Macau	213
ÁSIA E OCEÂNIA > CHINA > XANGAI > Xangai	4
ÁSIA E OCEÂNIA > CHINA > CANTÃO > Cantão	2
ÁSIA E OCEÂNIA > ÍNDIA > GOA > Goa	1
ÁSIA E OCEÂNIA > AUSTRÁLIA > SIDNEY > Sidney	2
ÁSIA E OCEÂNIA > AUSTRÁLIA > SIDNEY > Melbourne	1
ÁSIA E OCEÂNIA > ISRAEL > TEL-AVIV > Tel-Aviv	1
ÁSIA E OCEÂNIA > SINGAPURA > SINGAPURA > Singapura	33
ÁSIA E OCEÂNIA > COREIA (República da) > SEUL > Seul	3
ÁSIA E OCEÂNIA > TIMOR-LESTE > DILI > Dili	70
ÁSIA E OCEÂNIA > EMIRADOS ÁRABES UNIDOS > ABU DHABI > Abu Dhabi	117
ÁSIA E OCEÂNIA > CATAR > DOHA > Doha	90
Total	5 283

3. Votação postal

3.1 Expedição dos boletins de voto

3.1.1 Expedição prevista

A produção prevista de **1.541.295** cartas de envio para **189** destinos, iniciou-se no dia 4 de fevereiro, tendo a 1.ª expedição ocorrido a 5 de fevereiro e a última a 12 de fevereiro, tendo sido expedidas a totalidade das cartas de envio previstas.

Tabela 4 - Expedição por continente

TODO O MUNDO	EUROPA	ÁFRICA	AMÉRICA	ÁSIA E OCEÂNIA
1 541 295	934 870	62 638	437 169	106 618

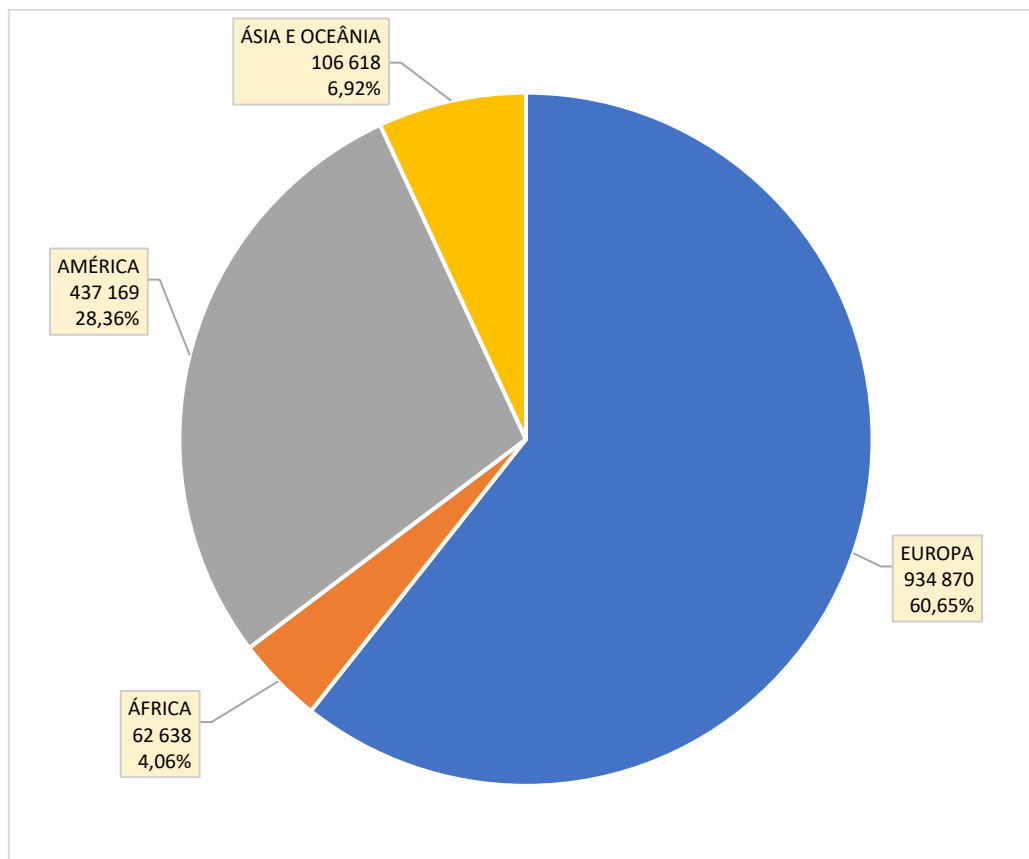


Figura 2 - Expedição por continente

Tabela 5 - Expedição por país

Continentes	País de residência	Remessa Prevista	04 Fev.	05 Fev.	06 Fev.	07 Fev.	08 Fev.	09 Fev.	10 Fev.	12 Fev.
	Totais →	1 541 295	5 173	197 881	244 434	210 000	345 359	282 006	191 273	65 169
EUROPA	ALBÂNIA	5	5	0	0	0	0	0	0	0
EUROPA	ALEMANHA	75 621	0	0	0	0	35 621	40 000	0	0
EUROPA	ANDORRA	6 912	0	0	0	0	0	6 912	0	0
EUROPA	ÁUSTRIA	1 941	0	0	0	0	1 941	0	0	0
EUROPA	AZERBAIJÃO	5	5	0	0	0	0	0	0	0
EUROPA	BÉLGICA	17 228	0	0	0	0	17 228	0	0	0
EUROPA	BIELORRÚSSIA	3	3	0	0	0	0	0	0	0
EUROPA	BÓSNIA-HERZEGOVINA	3	3	0	0	0	0	0	0	0
EUROPA	BULGÁRIA	280	0	0	0	0	280	0	0	0
EUROPA	CHÉQUIA	661	0	0	0	0	661	0	0	0
EUROPA	CHIPRE	321	0	0	0	0	321	0	0	0
EUROPA	CROÁCIA	61	61	0	0	0	0	0	0	0
EUROPA	DINAMARCA	2 669	0	0	0	0	2 669	0	0	0
EUROPA	ESLOVÁQUIA	120	120	0	0	0	0	0	0	0
EUROPA	ESLOVÉNIA	48	48	0	0	0	0	0	0	0
EUROPA	ESPAÑA	45 169	0	0	0	0	0	0	0	45 169
EUROPA	ESTÓNIA	97	97	0	0	0	0	0	0	0
EUROPA	FEDERAÇÃO DA RÚSSIA	196	196	0	0	0	0	0	0	0
EUROPA	FINLÂNDIA	701	0	0	0	0	701	0	0	0
EUROPA	FRANÇA	381 273	0	0	0	0	0	170 000	191 273	20 000
EUROPA	GEÓRGIA	13	13	0	0	0	0	0	0	0
EUROPA	GIBRALTAR	121	121	0	0	0	0	0	0	0
EUROPA	GRÉCIA	421	0	0	0	0	421	0	0	0
EUROPA	GUERNESEY	252	0	0	0	0	252	0	0	0
EUROPA	HUNGRIA	243	0	0	0	0	243	0	0	0
EUROPA	ILHA DE MAN	82	82	0	0	0	0	0	0	0
EUROPA	IRLANDA	6 329	0	0	0	0	0	6 329	0	0
EUROPA	ISLÂNDIA	485	0	0	0	0	485	0	0	0
EUROPA	ITÁLIA	3 647	0	0	0	0	3 647	0	0	0
EUROPA	JERSEY	4 301	0	0	0	0	0	4 301	0	0
EUROPA	KOSOVO	10	10	0	0	0	0	0	0	0
EUROPA	LETÓNIA	25	25	0	0	0	0	0	0	0
EUROPA	LISTENSTAIN	310	0	0	0	0	310	0	0	0
EUROPA	LITUÂNIA	54	54	0	0	0	0	0	0	0

Continente	País de residência	Remessa Prevista	04 Fev.	05 Fev.	06 Fev.	07 Fev.	08 Fev.	09 Fev.	10 Fev.	12 Fev.
	Totais →	1 541 295	5 173	197 881	244 434	210 000	345 359	282 006	191 273	65 169
EUROPA	LUXEMBURGO	36 815	0	0	0	0	0	36 815	0	0
EUROPA	MACEDÓNIA DO NORTE	16	16	0	0	0	0	0	0	0
EUROPA	MALTA	284	0	0	0	0	284	0	0	0
EUROPA	MOLDÁVIA (República da)	517	0	0	0	0	517	0	0	0
EUROPA	MÓNACO	202	0	0	0	0	202	0	0	0
EUROPA	MONTENEGRO	4	4	0	0	0	0	0	0	0
EUROPA	NORUEGA	3 571	0	0	0	0	3 571	0	0	0
EUROPA	PAÍSES BAIXOS	17 649	0	0	0	0	0	17 649	0	0
EUROPA	POLÓNIA	1 099	0	0	0	0	1 099	0	0	0
EUROPA	REINO UNIDO DA GRÃ-BRETANHA E IRLANDA DO NORTE	170 633	0	0	0	50 000	120 633	0	0	0
EUROPA	ROMÉNIA	338	0	0	0	0	338	0	0	0
EUROPA	SANTA SÉ	2	2	0	0	0	0	0	0	0
EUROPA	SÃO MARINHO	5	5	0	0	0	0	0	0	0
EUROPA	SÉRVIA	109	109	0	0	0	0	0	0	0
EUROPA	SUÉCIA	2 556	0	0	0	0	2 556	0	0	0
EUROPA	SUIÇA	147 531	0	0	0	0	147 531	0	0	0
EUROPA	TURQUIA	3 848	0	0	0	0	3 848	0	0	0
EUROPA	UCRÂNIA	84	84	0	0	0	0	0	0	0
ÁFRICA	ÁFRICA DO SUL	30 257	0	0	30 257	0	0	0	0	0
ÁFRICA	ANGOLA	16 118	0	16 118	0	0	0	0	0	0
ÁFRICA	ARGÉLIA	15	15	0	0	0	0	0	0	0
ÁFRICA	BENIM	4	4	0	0	0	0	0	0	0
ÁFRICA	BOTSUANA	44	44	0	0	0	0	0	0	0
ÁFRICA	BURQUINA FASO	2	2	0	0	0	0	0	0	0
ÁFRICA	BURUNDI	2	2	0	0	0	0	0	0	0
ÁFRICA	CABO VERDE	4 443	0	4 443	0	0	0	0	0	0
ÁFRICA	CAMARÕES	5	5	0	0	0	0	0	0	0
ÁFRICA	CHADE	2	2	0	0	0	0	0	0	0
ÁFRICA	CONGO	25	25	0	0	0	0	0	0	0
ÁFRICA	CONGO (República Democrática do)	127	127	0	0	0	0	0	0	0
ÁFRICA	COSTA DO MARFIM	102	102	0	0	0	0	0	0	0
ÁFRICA	EGITO	37	37	0	0	0	0	0	0	0
ÁFRICA	ESSUATÍNI	129	129	0	0	0	0	0	0	0
ÁFRICA	ETIÓPIA	11	11	0	0	0	0	0	0	0
ÁFRICA	GABÃO	10	10	0	0	0	0	0	0	0
ÁFRICA	GÂMBIA	5	5	0	0	0	0	0	0	0

Continente	País de residência	Remessa Prevista	04 Fev.	05 Fev.	06 Fev.	07 Fev.	08 Fev.	09 Fev.	10 Fev.	12 Fev.
	Totais →	1 541 295	5 173	197 881	244 434	210 000	345 359	282 006	191 273	65 169
ÁFRICA	GANÁ	41	41	0	0	0	0	0	0	0
ÁFRICA	GUINÉ	43	43	0	0	0	0	0	0	0
ÁFRICA	GUINÉ EQUATORIAL	10	10	0	0	0	0	0	0	0
ÁFRICA	GUINÉ-BISSAU	220	0	220	0	0	0	0	0	0
ÁFRICA	JIBUTI	1	1	0	0	0	0	0	0	0
ÁFRICA	LESOTO	1	1	0	0	0	0	0	0	0
ÁFRICA	LIBÉRIA	2	2	0	0	0	0	0	0	0
ÁFRICA	LÍBIA	3	3	0	0	0	0	0	0	0
ÁFRICA	MADAGÁSCAR	2	2	0	0	0	0	0	0	0
ÁFRICA	MALÁUI	81	81	0	0	0	0	0	0	0
ÁFRICA	MALI	6	6	0	0	0	0	0	0	0
ÁFRICA	MARROCOS	413	0	413	0	0	0	0	0	0
ÁFRICA	MAURÍCIA	6	6	0	0	0	0	0	0	0
ÁFRICA	MAURITÂNIA	3	3	0	0	0	0	0	0	0
ÁFRICA	MOÇAMBIQUE	8 231	0	8 231	0	0	0	0	0	0
ÁFRICA	NAMÍBIA	446	0	446	0	0	0	0	0	0
ÁFRICA	NÍGER	2	2	0	0	0	0	0	0	0
ÁFRICA	NIGÉRIA	24	24	0	0	0	0	0	0	0
ÁFRICA	QUÉNIA	180	180	0	0	0	0	0	0	0
ÁFRICA	REPÚBLICA CENTRO-AFRICANA	2	2	0	0	0	0	0	0	0
ÁFRICA	REUNIÃO	21	21	0	0	0	0	0	0	0
ÁFRICA	RUANDA	82	82	0	0	0	0	0	0	0
ÁFRICA	SÃO TOMÉ E PRÍNCIPE	608	0	608	0	0	0	0	0	0
ÁFRICA	SEICHELES	3	3	0	0	0	0	0	0	0
ÁFRICA	SENEGAL	202	0	202	0	0	0	0	0	0
ÁFRICA	SERRA LEOA	3	3	0	0	0	0	0	0	0
ÁFRICA	SOMÁLIA	1	1	0	0	0	0	0	0	0
ÁFRICA	SUDÃO	3	3	0	0	0	0	0	0	0
ÁFRICA	TANZÂNIA (República Unida da)	29	29	0	0	0	0	0	0	0
ÁFRICA	TOGO	3	3	0	0	0	0	0	0	0
ÁFRICA	TUNÍSIA	200	200	0	0	0	0	0	0	0
ÁFRICA	UGANDA	51	51	0	0	0	0	0	0	0
ÁFRICA	ZÂMBIA	11	11	0	0	0	0	0	0	0
ÁFRICA	ZIMBABUÉ	366	0	366	0	0	0	0	0	0
AMÉRICA	ANGUILA	1	1	0	0	0	0	0	0	0
AMÉRICA	ARGENTINA	6 770	0	6 770	0	0	0	0	0	0

Continente	País de residência	Remessa Prevista	04 Fev.	05 Fev.	06 Fev.	07 Fev.	08 Fev.	09 Fev.	10 Fev.	12 Fev.
	Totais →	1 541 295	5 173	197 881	244 434	210 000	345 359	282 006	191 273	65 169
AMÉRICA	ARUBA	49	49	0	0	0	0	0	0	0
AMÉRICA	BAAMAS	6	6	0	0	0	0	0	0	0
AMÉRICA	BARBADOS	4	4	0	0	0	0	0	0	0
AMÉRICA	BELIZE	1	1	0	0	0	0	0	0	0
AMÉRICA	BERMUDAS	1 117	1 117	0	0	0	0	0	0	0
AMÉRICA	BOLÍVIA (Estado Plurinacional da)	24	24	0	0	0	0	0	0	0
AMÉRICA	BONAIRE, SANTO EUSTÁQUIO E SABA	3	3	0	0	0	0	0	0	0
AMÉRICA	BRASIL	255 007	0	0	95 007	160 000	0	0	0	0
AMÉRICA	CANADÁ	54 160	0	0	54 160	0	0	0	0	0
AMÉRICA	CHILE	1 922	0	1 922	0	0	0	0	0	0
AMÉRICA	COLÔMBIA	841	0	841	0	0	0	0	0	0
AMÉRICA	COSTA RICA	241	0	241	0	0	0	0	0	0
AMÉRICA	CUBA	10	10	0	0	0	0	0	0	0
AMÉRICA	CURAÇAU	310	310	0	0	0	0	0	0	0
AMÉRICA	EL SALVADOR	11	11	0	0	0	0	0	0	0
AMÉRICA	EQUADOR	337	0	337	0	0	0	0	0	0
AMÉRICA	ESTADOS UNIDOS DA AMÉRICA	65 010	0	0	65 010	0	0	0	0	0
AMÉRICA	GRANADA	2	2	0	0	0	0	0	0	0
AMÉRICA	GUADALUPE	5	5	0	0	0	0	0	0	0
AMÉRICA	GUATEMALA	27	27	0	0	0	0	0	0	0
AMÉRICA	GUIANA	5	5	0	0	0	0	0	0	0
AMÉRICA	GUIANA FRANCESA	12	12	0	0	0	0	0	0	0
AMÉRICA	HONDURAS	5	5	0	0	0	0	0	0	0
AMÉRICA	ILHAS CAIMÃO	17	17	0	0	0	0	0	0	0
AMÉRICA	ILHAS VIRGENS (Britânicas)	2	2	0	0	0	0	0	0	0
AMÉRICA	JAMAICA	6	6	0	0	0	0	0	0	0
AMÉRICA	MARTINICA	3	3	0	0	0	0	0	0	0
AMÉRICA	MÉXICO	1 375	0	1 375	0	0	0	0	0	0
AMÉRICA	NICARÁGUA	8	8	0	0	0	0	0	0	0
AMÉRICA	PANAMÁ	1 282	0	1 282	0	0	0	0	0	0
AMÉRICA	PARAGUAI	79	79	0	0	0	0	0	0	0
AMÉRICA	PERU	523	0	523	0	0	0	0	0	0
AMÉRICA	PORTO RICO	49	49	0	0	0	0	0	0	0
AMÉRICA	REPÚBLICA DOMINICANA	83	83	0	0	0	0	0	0	0
AMÉRICA	SÃO BARTOLOMEU	6	6	0	0	0	0	0	0	0
AMÉRICA	SÃO CRISTÓVÃO E NEVES	1	1	0	0	0	0	0	0	0

Continente	País de residência	Remessa Prevista	04 Fev.	05 Fev.	06 Fev.	07 Fev.	08 Fev.	09 Fev.	10 Fev.	12 Fev.
	Totais →	1 541 295	5 173	197 881	244 434	210 000	345 359	282 006	191 273	65 169
AMÉRICA	SÃO MARTINHO (parte francesa)	1	1	0	0	0	0	0	0	0
AMÉRICA	SÃO MARTINHO (parte holandesa)	1	1	0	0	0	0	0	0	0
AMÉRICA	TRINDADE E TOBAGO	99	99	0	0	0	0	0	0	0
AMÉRICA	URUGUAI	998	0	998	0	0	0	0	0	0
AMÉRICA	VENEZUELA (República Bolivariana da)	46 756	0	46 756	0	0	0	0	0	0
ÁSIA E OCEÂNIA	AFEGANISTÃO	1	1	0	0	0	0	0	0	0
ÁSIA E OCEÂNIA	ARÁBIA SAUDITA	311	0	311	0	0	0	0	0	0
ÁSIA E OCEÂNIA	AUSTRÁLIA	6 048	0	6 048	0	0	0	0	0	0
ÁSIA E OCEÂNIA	BANGLADECHE	2	2	0	0	0	0	0	0	0
ÁSIA E OCEÂNIA	BARÉM	50	50	0	0	0	0	0	0	0
ÁSIA E OCEÂNIA	BRUNEI DARUSSALAM	7	7	0	0	0	0	0	0	0
ÁSIA E OCEÂNIA	CAMBOJA	2	2	0	0	0	0	0	0	0
ÁSIA E OCEÂNIA	CATAR	480	0	480	0	0	0	0	0	0
ÁSIA E OCEÂNIA	CAZAQUISTÃO	6	6	0	0	0	0	0	0	0
ÁSIA E OCEÂNIA	CHINA	48 758	0	48 758	0	0	0	0	0	0
ÁSIA E OCEÂNIA	COREIA (República da)	72	72	0	0	0	0	0	0	0
ÁSIA E OCEÂNIA	EMIRADOS ÁRABES UNIDOS	2 554	0	2 554	0	0	0	0	0	0
ÁSIA E OCEÂNIA	FIJI	4	4	0	0	0	0	0	0	0
ÁSIA E OCEÂNIA	FILIPINAS	65	65	0	0	0	0	0	0	0
ÁSIA E OCEÂNIA	IÉMEN	1	1	0	0	0	0	0	0	0
ÁSIA E OCEÂNIA	ILHAS MARSHALL	1	1	0	0	0	0	0	0	0
ÁSIA E OCEÂNIA	ÍNDIA	13 924	0	13 924	0	0	0	0	0	0
ÁSIA E OCEÂNIA	INDONÉSIA	61	61	0	0	0	0	0	0	0
ÁSIA E OCEÂNIA	IRÃO (República Islâmica do)	14	14	0	0	0	0	0	0	0
ÁSIA E OCEÂNIA	IRAQUE	4	4	0	0	0	0	0	0	0
ÁSIA E OCEÂNIA	ISRAEL	31 801	0	31 801	0	0	0	0	0	0
ÁSIA E OCEÂNIA	JAPÃO	278	0	278	0	0	0	0	0	0
ÁSIA E OCEÂNIA	JORDÂNIA	13	13	0	0	0	0	0	0	0
ÁSIA E OCEÂNIA	KOWEIT	135	135	0	0	0	0	0	0	0
ÁSIA E OCEÂNIA	LÍBANO	49	49	0	0	0	0	0	0	0
ÁSIA E OCEÂNIA	MALÁSIA	56	56	0	0	0	0	0	0	0
ÁSIA E OCEÂNIA	MALDIVAS	3	3	0	0	0	0	0	0	0
ÁSIA E OCEÂNIA	MIANMAR	2	2	0	0	0	0	0	0	0
ÁSIA E OCEÂNIA	NEPAL	7	7	0	0	0	0	0	0	0
ÁSIA E OCEÂNIA	NOVA ZELÂNDIA	271	0	271	0	0	0	0	0	0
ÁSIA E OCEÂNIA	OMÃ	52	52	0	0	0	0	0	0	0

Continente	País de residência	Remessa Prevista	04 Feb.	05 Feb.	06 Feb.	07 Feb.	08 Feb.	09 Feb.	10 Feb.	12 Feb.
	Totais →	1 541 295	5 173	197 881	244 434	210 000	345 359	282 006	191 273	65 169
ÁSIA E OCEÂNIA	PAQUISTÃO	26	26	0	0	0	0	0	0	0
ÁSIA E OCEÂNIA	QUIRGUISTÃO	1	1	0	0	0	0	0	0	0
ÁSIA E OCEÂNIA	REPÚBLICA ÁRABE SÍRIA	1	1	0	0	0	0	0	0	0
ÁSIA E OCEÂNIA	REPÚBLICA POPULAR DEMOCRÁTICA DO LAOS	1	1	0	0	0	0	0	0	0
ÁSIA E OCEÂNIA	SINGAPURA	440	0	440	0	0	0	0	0	0
ÁSIA E OCEÂNIA	SRI LANCA	4	4	0	0	0	0	0	0	0
ÁSIA E OCEÂNIA	TAILÂNDIA	154	154	0	0	0	0	0	0	0
ÁSIA E OCEÂNIA	TAJQUISTÃO	3	3	0	0	0	0	0	0	0
ÁSIA E OCEÂNIA	TIMOR-LESTE	924	0	924	0	0	0	0	0	0
ÁSIA E OCEÂNIA	VANUATU	3	3	0	0	0	0	0	0	0
ÁSIA E OCEÂNIA	VIETNAME	29	29	0	0	0	0	0	0	0



Figura 3 - Expedição por país - Mapa mundo



Figura 4 - Expedição diária acumulada

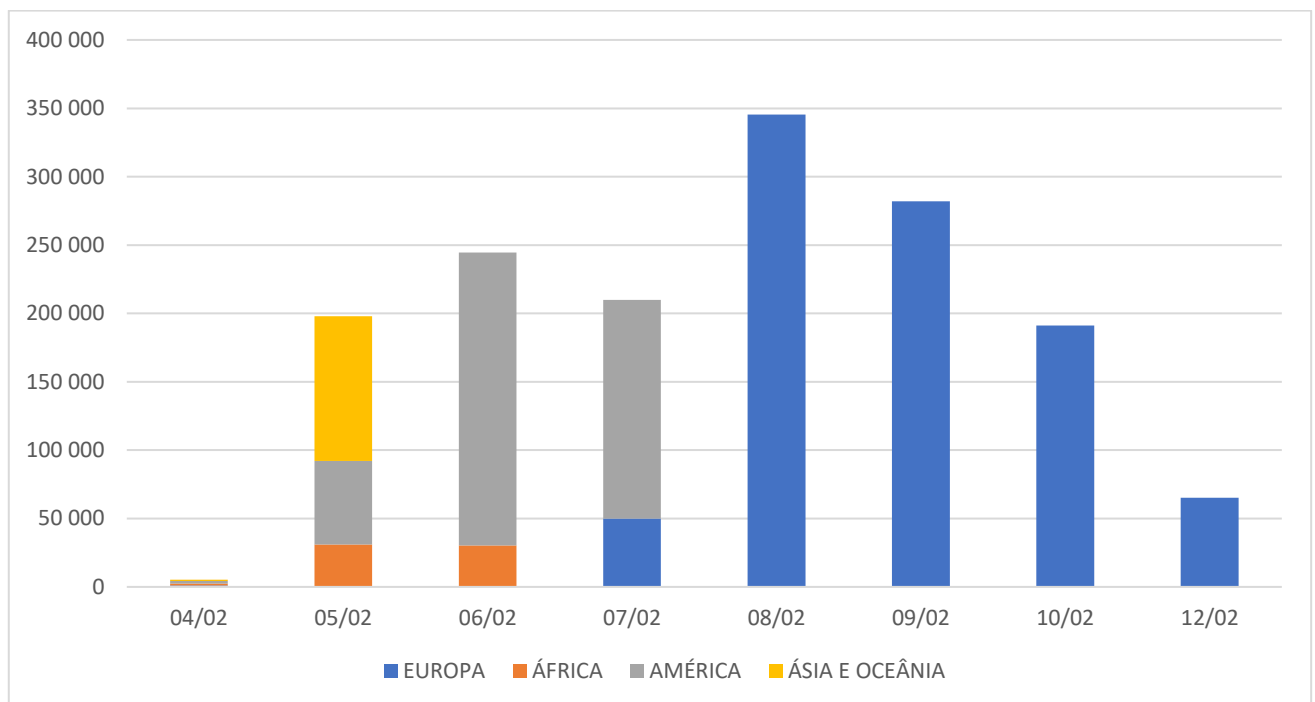


Figura 5 - Expedição diária por continente

3.1.2 Expedição posterior

Posteriormente a 12 de fevereiro, data em que se concluiu a totalidade da expedição prevista, a Administração Eleitoral da SGMAI produziu e expediu mais **578** cartas de envio, das quais **171** foram expedições adicionais resultantes de reclamações procedentes e **407** pedidos de segundas vias. As expedições posteriores terminaram no resto do mundo, no dia de 4 de março e na Europa, no dia 7 de março.

Tabela 6 - Expedição posterior por continente

TODO O MUNDO	EUROPA	ÁFRICA	AMÉRICA	ÁSIA E OCEÂNIA
578	475	3	67	33

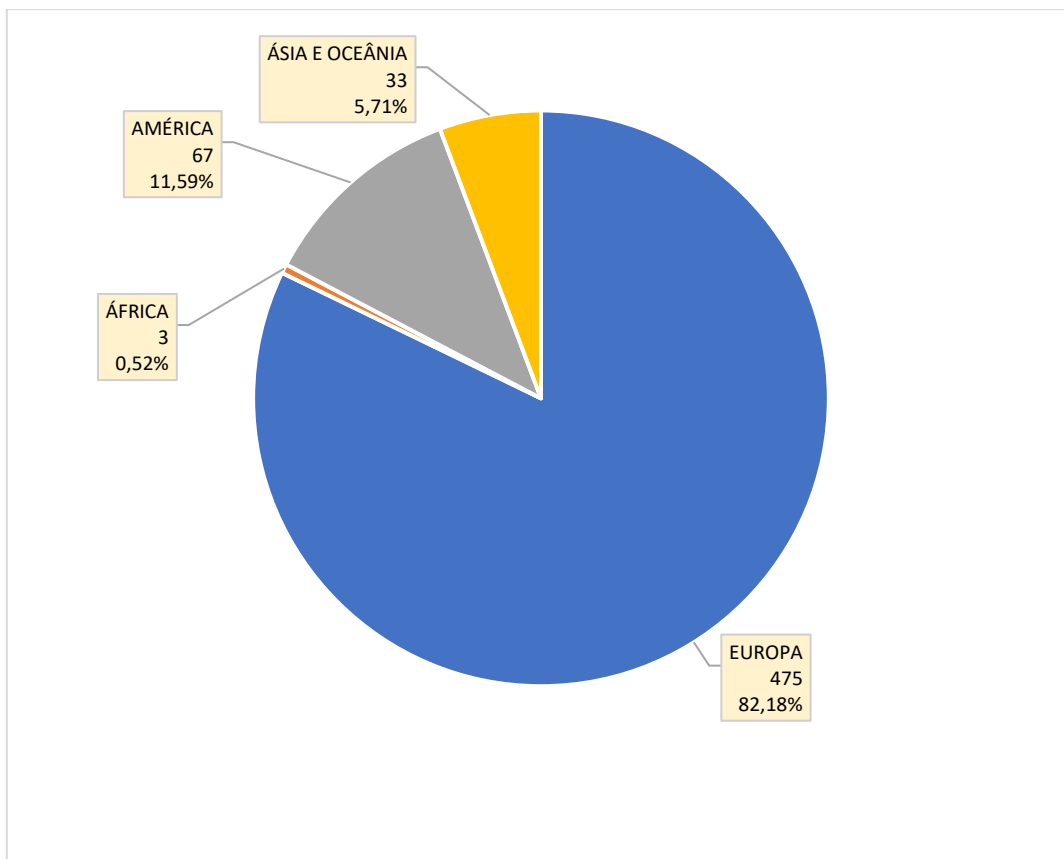


Figura 6 - Expedição posterior por continente

Tabela 7 - Expedição posterior por país

Continente	País de residência	Remessa Posterior
	Totais →	578
EUROPA	ALEMANHA	65
EUROPA	ÁUSTRIA	4
EUROPA	BÉLGICA	17
EUROPA	CHÉQUIA	1
EUROPA	DINAMARCA	7
EUROPA	ESLOVÁQUIA	1
EUROPA	ESPANHA	44
EUROPA	FRANÇA	68
EUROPA	GUERNESEY	23
EUROPA	IRLANDA	3
EUROPA	ITÁLIA	5
EUROPA	JERSEY	44
EUROPA	KOSOVO	2
EUROPA	LUXEMBURGO	18
EUROPA	NORUEGA	6
EUROPA	PAÍSES BAIXOS	24
EUROPA	POLÓNIA	1
EUROPA	REINO UNIDO DA GRÃ - BRETANHA E IRLANDA DO NORTE	56
EUROPA	SUÉCIA	5
EUROPA	SUÍÇA	81
ÁFRICA	ANGOLA	3
AMÉRICA	BRASIL	31
AMÉRICA	CANADÁ	2
AMÉRICA	CUBA	1
AMÉRICA	ESTADOS UNIDOS DA AMÉRICA	32
AMÉRICA	PERU	1
ÁSIA E OCEÂNIA	AUSTRÁLIA	27
ÁSIA E OCEÂNIA	CATAR	1
ÁSIA E OCEÂNIA	EMIRADOS ÁRABES UNIDOS	1
ÁSIA E OCEÂNIA	ISRAEL	3
ÁSIA E OCEÂNIA	JAPÃO	1



Figura 7 - Expedição posterior por país - Mapa mundo

3.2 Receção das cartas resposta

Foram rececionadas até ao dia 20 de março **335.359** cartas resposta, remetidas pelos eleitores residentes no estrangeiro e distribuídas da seguinte forma:

Tabela 8 - Receção por continente

Dia	Data	TODO O MUNDO		EUROPA		ÁFRICA		AMÉRICA		ÁSIA E OCEÂNIA	
		Total	Acumulado	Total	Acumulado	Total	Acumulado	Total	Acumulado	Total	Acumulado
	Totais →	335 359		237 874		2 821		82 942		11 722	
-20	19/02/2024	0	0	0	0	0	0	0	0	0	0
-19	20/02/2024	2 365	2 365	2 154	2 154	0	0	211	211	0	0
-18	21/02/2024	459	2 824	414	2 568	0	0	45	256	0	0
-17	22/02/2024	10 131	12 955	10 129	12 697	2	2	0	256	0	0
-16	23/02/2024	14 334	27 289	14 324	27 021	1	3	2	258	7	7
-15	24/02/2024	0	27 289	0	27 021	0	3	0	258	0	7
-14	25/02/2024	0	27 289	0	27 021	0	3	0	258	0	7
-13	26/02/2024	6 720	34 009	6 715	33 736	0	3	2	260	3	10
-12	27/02/2024	15 582	49 591	15 547	49 283	25	28	1	261	9	19
-11	28/02/2024	9 810	59 401	9 807	59 090	0	28	2	263	1	20
-10	29/02/2024	25 993	85 394	20 666	79 756	94	122	4 743	5 006	490	510
-9	01/03/2024	13 976	99 370	13 920	93 676	26	148	9	5 015	21	531
-8	02/03/2024	0	99 370	0	93 676	0	148	0	5 015	0	531
-7	03/03/2024	0	99 370	0	93 676	0	148	0	5 015	0	531
-6	04/03/2024	23 633	123 003	20 887	114 563	46	194	2 371	7 386	329	860
-5	05/03/2024	11 922	134 925	11 910	126 473	1	195	3	7 389	8	868
-4	06/03/2024	29 518	164 443	24 283	150 756	25	220	4 942	12 331	268	1 136
-3	07/03/2024	11 087	175 530	3 418	154 174	194	414	5 641	17 972	1 834	2 970
-2	08/03/2024	24 067	199 597	23 314	177 488	208	622	440	18 412	105	3 075
-1	09/03/2024	0	199 597	0	177 488	0	622	0	18 412	0	3 075
0	10/03/2024	0	199 597	0	177 488	0	622	0	18 412	0	3 075
+1	11/03/2024	12 258	211 855	8 612	186 100	258	880	3 059	21 471	329	3 404
+2	12/03/2024	20 289	232 144	17 224	203 324	161	1 041	2 843	24 314	61	3 465
+3	13/03/2024	31 632	263 776	12 811	216 135	96	1 137	18 409	42 723	316	3 781
+4	14/03/2024	28 142	291 918	8 288	224 423	559	1 696	14 203	56 926	5 092	8 873
+5	15/03/2024	7 399	299 317	6 303	230 726	154	1 850	419	57 345	523	9 396
+6	16/03/2024	0	299 317	0	230 726	0	1 850	0	57 345	0	9 396
+7	17/03/2024	0	299 317	0	230 726	0	1 850	0	57 345	0	9 396
+8	18/03/2024	11 790	311 107	2 848	233 574	468	2 318	8 162	65 507	312	9 708
+9	19/03/2024	7 725	318 832	3 010	236 584	65	2 383	3 585	69 092	1 065	10 773
+10	20/03/2024	16 527	335 359	1 290	237 874	438	2 821	13 850	82 942	949	11 722

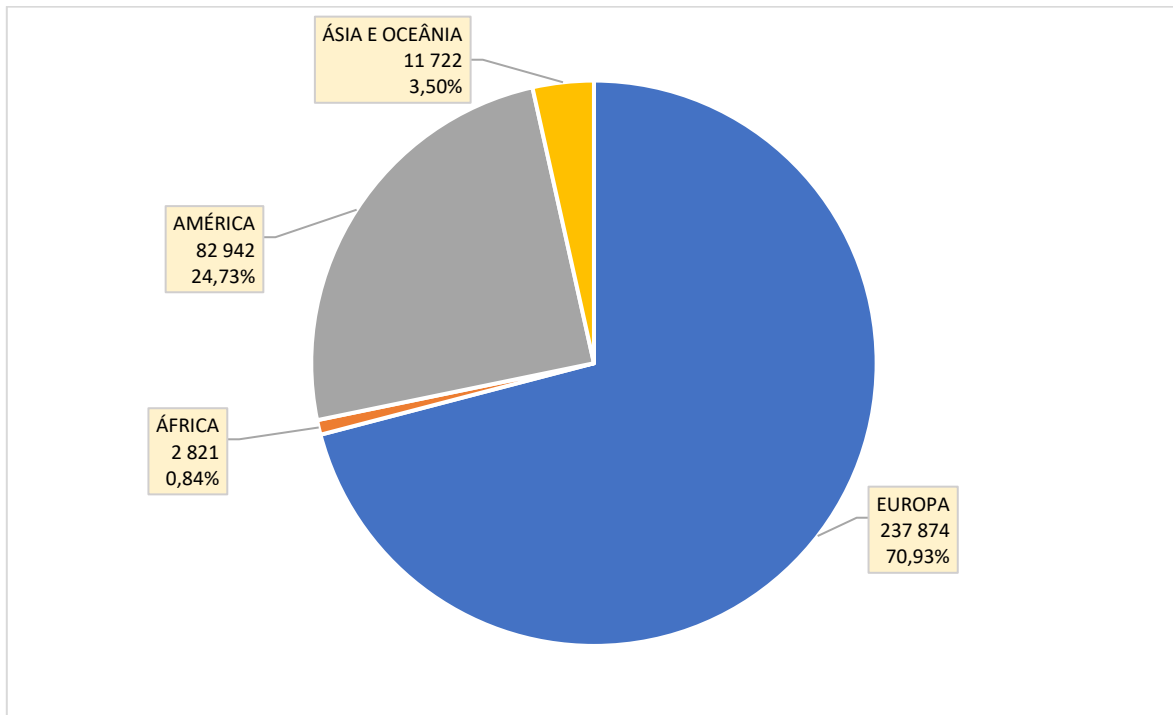


Figura 8 - Receção por continente

Tabela 9 - Receção por país

País de residência	Inscritos	Recebidas	Recebidas [%]
Totais →	1 541 464	335 359	21,76%
AFEGANISTÃO	1	0	0,00%
ÁFRICA DO SUL	30 257	43	0,14%
ALBÂNIA	5	1	20,00%
ALEMANHA	75 621	21 323	28,20%
ANDORRA	6 912	683	9,88%
ANGOLA	16 118	760	4,72%
ANGUILA	1	0	0,00%
ARÁBIA SAUDITA	311	5	1,61%
ARGÉLIA	15	1	6,67%
ARGENTINA	6 770	684	10,10%
ARUBA	49	0	0,00%
AUSTRÁLIA	6 073	1 603	26,40%
ÁUSTRIA	1 941	487	25,09%
AZERBAIJÃO	5	0	0,00%
BAAMAS	6	0	0,00%
BANGLADECHE	2	0	0,00%

País de residência	Inscritos	Recebidas	Recebidas [%]
Totais →	1 541 464	335 359	21,76%
BARBADOS	4	2	50,00%
BARÉM	50	12	24,00%
BÉLGICA	17 228	5 300	30,76%
BELIZE	1	0	0,00%
BENIM	4	0	0,00%
BERMUDAS	1 117	33	2,95%
BIELORRÚSSIA	3	0	0,00%
BOLÍVIA (Estado Plurinacional da)	24	0	0,00%
BONAIRE, SANTO EUSTÁQUIO E SABA	3	0	0,00%
BÓSNIA-HERZEGOVINA	3	2	66,67%
BOTSUANA	44	0	0,00%
BRASIL	255 031	56 014	21,96%
BRUNEI DARUSSALAM	7	0	0,00%
BULGÁRIA	280	66	23,57%
BURQUINA FASO	2	0	0,00%
BURUNDI	2	0	0,00%
CABO VERDE	4 443	727	16,36%
CAMARÕES	5	0	0,00%
CAMBOJA	2	1	50,00%
CANADÁ	54 160	13 117	24,22%
CATAR	481	55	11,43%
CAZAQUISTÃO	6	1	16,67%
CHADE	2	0	0,00%
CHÉQUIA	661	162	24,51%
CHILE	1 922	103	5,36%
CHINA	48 756	6 016	12,34%
CHIPRE	321	51	15,89%
COLÔMBIA	841	21	2,50%
CONGO	25	0	0,00%
CONGO (República Democrática do)	127	0	0,00%
COREIA (República da)	72	17	23,61%
COSTA DO MARFIM	102	45	44,12%
COSTA RICA	241	0	0,00%
CROÁCIA	61	13	21,31%
CUBA	11	3	27,27%
CURAÇAU	310	3	0,97%

País de residência	Inscritos	Recebidas	Recebidas [%]
Totais →	1 541 464	335 359	21,76%
DINAMARCA	2 669	807	30,24%
EGITO	37	4	10,81%
EL SALVADOR	11	1	9,09%
EMIRADOS ÁRABES UNIDOS	2 554	170	6,66%
EQUADOR	337	0	0,00%
ESLOVÁQUIA	120	45	37,50%
ESLOVÉNIA	48	22	45,83%
ESPANHA	45 169	9 315	20,62%
ESSUATÍNI	129	0	0,00%
ESTADOS UNIDOS DA AMÉRICA	65 034	10 978	16,88%
ESTÓNIA	97	29	29,90%
ETIÓPIA	11	2	18,18%
FEDERAÇÃO DA RÚSSIA	196	2	1,02%
FIJI	4	0	0,00%
FILIPINAS	65	8	12,31%
FINLÂNDIA	701	229	32,67%
FRANÇA	381 301	86 545	22,70%
GABÃO	10	0	0,00%
GÂMBIA	5	0	0,00%
GANÁ	41	1	2,44%
GEÓRGIA	13	1	7,69%
GIBRALTAR	121	26	21,49%
GRANADA	2	0	0,00%
GRÉCIA	421	83	19,71%
GUADALUPE	5	0	0,00%
GUATEMALA	27	0	0,00%
GUERNESEY	275	44	16,00%
GUIANA	5	0	0,00%
GUIANA FRANCESA	12	1	8,33%
GUINÉ	43	4	9,30%
GUINÉ EQUATORIAL	10	0	0,00%
GUINÉ-BISSAU	220	36	16,36%
HONDURAS	5	0	0,00%
HUNGRIA	243	27	11,11%
IÉMEN	1	0	0,00%
ILHA DE MAN	82	14	17,07%

País de residência	Inscritos	Recebidas	Recebidas [%]
Totais →	1 541 464	335 359	21,76%
ILHAS CAIMÃO	17	1	5,88%
ILHAS MARSHALL	1	0	0,00%
ILHAS VIRGENS (Britânicas)	2	0	0,00%
ÍNDIA	13 924	1 042	7,48%
INDONÉSIA	61	9	14,75%
IRÃO (República Islâmica do)	14	1	7,14%
IRAQUE	4	0	0,00%
IRLANDA	6 329	1 845	29,15%
ISLÂNDIA	485	108	22,27%
ISRAEL	31 801	2 486	7,82%
ITÁLIA	3 647	1 062	29,12%
JAMAICA	6	0	0,00%
JAPÃO	278	76	27,34%
JERSEY	4 343	612	14,09%
JIBUTI	1	0	0,00%
JORDÂNIA	13	0	0,00%
KOSOVO	10	0	0,00%
KOWEIT	135	1	0,74%
LESOTO	1	0	0,00%
LETÓNIA	25	6	24,00%
LÍBANO	49	0	0,00%
LIBÉRIA	2	0	0,00%
LÍBIA	3	0	0,00%
LISTENSTINE	310	102	32,90%
LITUÂNIA	54	17	31,48%
LUXEMBURGO	36 815	13 605	36,96%
MACEDÓNIA DO NORTE	16	5	31,25%
MADAGÁSCAR	2	0	0,00%
MALÁSIA	56	15	26,79%
MALÁUI	81	1	1,23%
MALDIVAS	3	0	0,00%
MALI	6	0	0,00%
MALTA	284	13	4,58%
MARROCOS	413	109	26,39%
MARTINICA	3	1	33,33%
MAURÍCIA	6	2	33,33%

País de residência	Inscritos	Recebidas	Recebidas [%]
Totais →	1 541 464	335 359	21,76%
MAURITÂNIA	3	0	0,00%
MÉXICO	1 375	61	4,44%
MIANMAR	2	0	0,00%
MOÇAMBIQUE	8 231	913	11,09%
MOLDÁVIA (República da)	517	150	29,01%
MÓNACO	202	49	24,26%
MONTENEGRO	4	0	0,00%
NAMÍBIA	446	0	0,00%
NEPAL	7	0	0,00%
NICARÁGUA	8	0	0,00%
NÍGER	2	0	0,00%
NIGÉRIA	23	0	0,00%
NORUEGA	3 571	953	26,69%
NOVA ZELÂNDIA	271	56	20,66%
OMÃ	52	3	5,77%
PAÍSES BAIXOS	17 649	5 154	29,20%
PANAMÁ	1 282	1	0,08%
PAQUISTÃO	26	2	7,69%
PARAGUAI	79	0	0,00%
PERU	523	17	3,25%
POLÓNIA	1 099	332	30,21%
PORTO RICO	49	8	16,33%
QUÉNIA	180	1	0,56%
QUIRGUISTÃO	1	0	0,00%
REINO UNIDO DA GRÃ-BRETANHA E IRLANDA DO NORTE	170 636	37 430	21,94%
REPÚBLICA ÁRABE SÍRIA	1	0	0,00%
REPÚBLICA CENTRO-AFRICANA	2	0	0,00%
REPÚBLICA DOMINICANA	83	0	0,00%
REPÚBLICA POPULAR DEMOCRÁTICA DO LAOS	1	0	0,00%
REUNIÃO	21	3	14,29%
ROMÉNIA	338	11	3,25%
RUANDA	82	36	43,90%
SANTA SÉ	2	0	0,00%
SÃO BARTOLOMEU	6	1	16,67%
SÃO CRISTÓVÃO E NEVES	1	0	0,00%
SÃO MARINHO	5	0	0,00%

País de residência	Inscritos	Recebidas	Recebidas [%]
Totais →	1 541 464	335 359	21,76%
SÃO MARTINHO (parte francesa)	1	0	0,00%
SÃO MARTINHO (parte holandesa)	1	0	0,00%
SÃO TOMÉ E PRÍNCIPE	608	111	18,26%
SEICHELES	3	0	0,00%
SENEGAL	202	12	5,94%
SERRA LEOA	3	0	0,00%
SÉRVIA	109	32	29,36%
SINGAPURA	440	111	25,23%
SOMÁLIA	1	0	0,00%
SRI LANCA	4	1	25,00%
SUDÃO	3	0	0,00%
SUÉCIA	2 557	1 014	39,66%
SUÍÇA	147 531	49 580	33,61%
TAILÂNDIA	154	30	19,48%
TAJIQUISTÃO	3	3	100,00%
TANZÂNIA (República Unida da)	29	0	0,00%
TIMOR-LESTE	924	0	0,00%
TOGO	3	0	0,00%
TRINDADE E TOBAGO	99	0	0,00%
TUNÍSIA	200	2	1,00%
TURQUIA	3 848	468	12,16%
UCRÂNIA	84	4	4,76%
UGANDA	51	0	0,00%
URUGUAI	998	0	0,00%
VANUATU	3	0	0,00%
VENEZUELA (República Bolivariana da)	46 756	1 931	4,13%
VIETNAME	29	1	3,45%
ZÂMBIA	11	0	0,00%
ZIMBABUÉ	366	11	3,01%

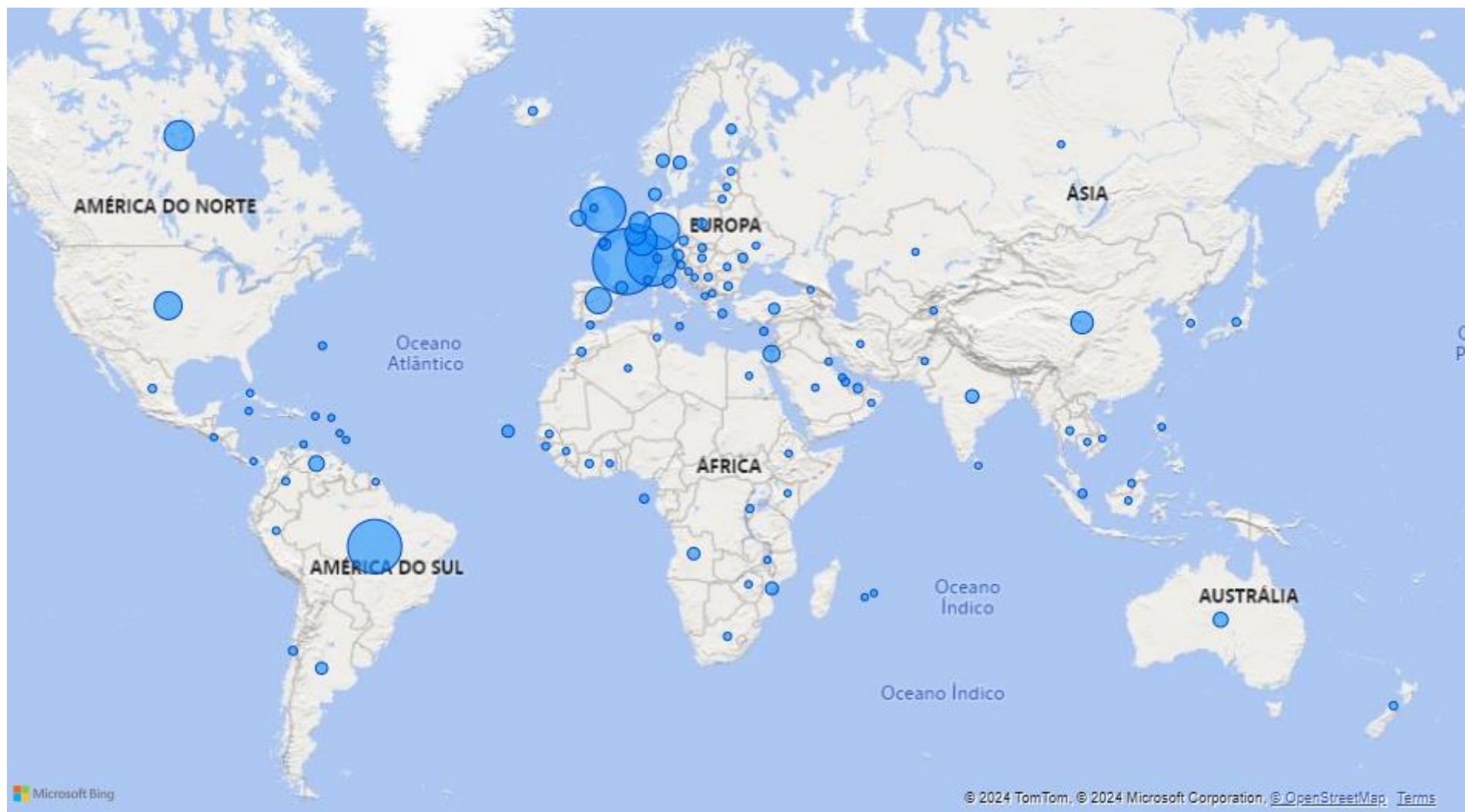


Figura 9 - Receção por país - Mapa mundo

Em seguida são apresentadas as quantidades recebidas de envelopes resposta, remetidas pelos eleitores residentes no estrangeiro, agregados por círculo, país, consulado, posto consular de forma a permitir a entrega dos envelopes resposta recebidos, à assembleia de recolha e contagem dos votos dos portugueses residentes no estrangeiro.

Tabela 10 - Receção por posto consular

Posto Consular	Inscritos	Recebidas	Recebidas [%]	20 Fev.	21 Fev.	22 Fev.	23 Fev.	26 Fev.	27 Fev.	28 Fev.	29 Fev.	1 Mar.	4 Mar.	5 Mar.	6 Mar.	7 Mar.	8 Mar.	11 Mar.	12 Mar.	13 Mar.	14 Mar.	15 Mar.	18 Mar.	19 Mar.	20 Mar.
Totais →	1 541 464	335 359	21,76%	2 365	459	10 131	14 334	6 720	15 582	9 810	25 993	13 976	23 633	11 922	29 518	11 087	24 067	12 258	20 289	31 632	28 142	7 399	11 790	7 725	16 527
EUROPA > ALEMANHA > BERLIM > Berlim	5 759	1 902	33,03%	7	0	63	102	1	142	108	170	137	160	4	142	4	128	99	203	236	68	75	17	23	13
EUROPA > ALEMANHA > DUSSELDORF > Dusseldorf	27 002	6 851	25,37%	79	0	346	917	161	709	585	435	714	367	93	580	4	374	420	318	419	109	88	65	34	34
EUROPA > ALEMANHA > ESTUGARDA > Estugarda	28 347	9 038	31,88%	55	4	383	1 089	76	916	442	662	906	798	81	713	3	619	721	434	671	178	172	46	47	22
EUROPA > ALEMANHA > ESTUGARDA > Munique	9	6	66,67%	0	0	0	1	0	1	1	0	1	1	0	0	0	0	0	1	0	0	0	0	0	0
EUROPA > ALEMANHA > ESTUGARDA > Frankfurt	107	46	42,99%	2	0	4	3	0	7	0	2	7	1	0	2	0	8	3	1	4	0	1	1	0	0
EUROPA > ALEMANHA > HAMBURGO > Hamburgo	14 356	3 458	24,09%	31	0	223	371	60	312	333	151	370	218	19	263	2	241	291	170	221	73	63	16	19	11
EUROPA > ALEMANHA > HAMBURGO > Osnabruck (Hamburgo)	41	22	53,66%	0	0	2	3	3	3	1	1	0	4	0	0	0	1	2	0	1	0	1	0	0	0
EUROPA > ÁUSTRIA > VIENA > Viena	1 941	487	25,09%	38	0	1	1	0	2	162	26	4	0	0	0	1	142	2	1	104	2	0	0	0	1
EUROPA > ÁUSTRIA > VIENA > Liubliana, ESLOVÉNIA	48	22	45,83%	0	0	0	0	1	0	3	0	0	1	1	1	0	0	0	2	10	0	0	3	0	0
EUROPA > BÉLGICA > BRUXELAS > Bruxelas	17 225	5 297	30,75%	10	231	10	200	365	611	6	804	225	574	21	16	9	23	1 447	278	55	382	14	6	1	9
EUROPA > BÉLGICA > BRUXELAS > Antuérpia	3	3	100,00%	0	1	0	0	0	0	0	0	1	0	0	0	0	0	1	0	0	0	0	0	0	0
EUROPA > BÉLGICA > BRUXELAS > Liège	0	0	0,00%	0	0	0	0	0	0	0	0	0	0	0	0	0	0	0	0	0	0	0	0	0	0
EUROPA > BULGÁRIA > SÓFIA > Sófia	280	66	23,57%	0	0	0	0	1	0	1	17	0	2	0	13	0	3	1	1	5	0	0	4	18	0
EUROPA > BULGÁRIA > SÓFIA > Pristina, KOSOVO	10	0	0,00%	0	0	0	0	0	0	0	0	0	0	0	0	0	0	0	0	0	0	0	0	0	0
EUROPA > CHÉQUIA > PRAGA > Praga	661	162	24,51%	0	0	4	1	4	0	0	19	3	12	19	9	0	12	11	22	2	2	22	19	0	1
EUROPA > DINAMARCA > COPENHAGUE > Copenhague	2 669	807	30,24%	0	16	3	0	0	1	33	45	0	261	7	7	1	3	1	5	6	0	246	0	166	6
EUROPA > DINAMARCA > COPENHAGUE > Vilnius, LITUÂNIA	54	17	31,48%	0	0	0	0	0	0	0	1	1	0	0	1	1	3	0	0	9	0	0	0	0	1
EUROPA > ESPANHA > BARCELONA > Barcelona	13 996	2 601	18,58%	1	3	3	57	79	341	1	175	71	584	19	60	92	374	36	276	210	118	64	29	1	7

Posto Consular	Inscritos	Recebidas	Recebidas [%]	20 Fev.	21 Fev.	22 Fev.	23 Fev.	26 Fev.	27 Fev.	28 Fev.	29 Fev.	1 Mar.	4 Mar.	5 Mar.	6 Mar.	7 Mar.	8 Mar.	11 Mar.	12 Mar.	13 Mar.	14 Mar.	15 Mar.	18 Mar.	19 Mar.	20 Mar.
Totais →	1 541 464	335 359	21,76%	2 365	459	10 131	14 334	6 720	15 582	9 810	25 993	13 976	23 633	11 922	29 518	11 087	24 067	12 258	20 289	31 632	28 142	7 399	11 790	7 725	16 527
EUROPA > ESPANHA > MADRID > Madrid	13 712	3 266	23,82%	13	77	41	236	86	372	8	172	150	686	23	193	27	434	80	342	122	146	34	17	1	6
EUROPA > ESPANHA > MADRID > Salamanca	5	0	0,00%	0	0	0	0	0	0	0	0	0	0	0	0	0	0	0	0	0	0	0	0	0	0
EUROPA > ESPANHA > MADRID > León	1 976	318	16,09%	3	4	12	39	7	47	0	18	2	73	0	17	0	45	4	28	6	9	3	1	0	0
EUROPA > ESPANHA > MADRID > Bilbao	3 285	659	20,06%	0	13	2	34	22	94	1	36	10	171	2	50	8	98	31	35	23	26	0	1	1	1
EUROPA > ESPANHA > MADRID > San Sebastian	14	2	14,29%	0	0	0	0	1	1	0	0	0	0	0	0	0	0	0	0	0	0	0	0	0	0
EUROPA > ESPANHA > VIGO > Vigo	7 159	1 441	20,13%	2	7	0	145	44	192	15	84	12	345	63	79	2	202	78	105	24	30	4	1	0	7
EUROPA > ESPANHA > VIGO > Orense	66	11	16,67%	0	0	0	3	0	3	0	2	0	1	0	1	0	0	0	1	0	0	0	0	0	0
EUROPA > ESPANHA > SEVILHA > Sevilha	4 956	1 017	20,52%	0	6	15	75	43	133	5	64	9	214	3	66	21	152	41	67	48	37	11	4	2	1
EUROPA > ESPANHA > SEVILHA > Badajoz	0	0	0,00%	0	0	0	0	0	0	0	0	0	0	0	0	0	0	0	0	0	0	0	0	0	0
EUROPA > FINLÂNDIA > HELSÍNQUIA > Helsínquia	701	229	32,67%	0	0	0	0	0	38	0	0	0	74	0	1	0	0	0	90	2	0	17	0	7	0
EUROPA > FINLÂNDIA > HELSÍNQUIA > Talim, ESTÓNIA	97	29	29,90%	0	0	0	0	4	0	6	2	0	1	0	4	0	0	0	0	8	0	2	2	0	0
EUROPA > FRANÇA > BORDÉUS > Bordéus	31 954	6 506	20,36%	0	0	99	140	628	527	586	623	177	557	272	751	27	717	171	411	621	54	99	33	11	2
EUROPA > FRANÇA > BORDÉUS > Bayonne	119	22	18,49%	0	0	1	1	1	3	0	3	3	1	0	2	0	3	0	3	1	0	0	0	0	0
EUROPA > FRANÇA > ESTRASBURGO > Estrasburgo	19 122	5 135	26,85%	0	0	41	64	531	680	289	557	227	433	191	391	80	676	95	425	265	61	92	26	11	0
EUROPA > FRANÇA > ESTRASBURGO > Nancy	82	20	24,39%	0	0	0	0	2	1	3	0	0	3	0	4	1	3	1	1	0	0	0	1	0	0
EUROPA > FRANÇA > LYON > Lyon	47 744	9 990	20,92%	0	0	7	12	659	535	629	1 081	910	797	341	1 226	107	1 117	687	610	965	76	147	55	25	4
EUROPA > FRANÇA > LYON > Clermont Ferrand	10 190	2 593	25,45%	0	0	0	1	26	217	140	311	124	247	123	343	89	430	37	211	207	39	23	21	2	2
EUROPA > FRANÇA > MARSELHA > Marselha	11 324	2 435	21,50%	0	0	0	0	40	67	221	95	369	98	141	332	18	394	133	248	167	17	57	23	13	2
EUROPA > FRANÇA > MARSELHA > Ajaccio	6 276	1 132	18,04%	0	0	0	0	5	30	127	20	142	102	92	103	1	181	76	166	53	2	23	4	4	1
EUROPA > FRANÇA > MARSELHA > Nice	11 595	2 082	17,96%	0	0	0	0	1	1	45	35	213	135	131	362	5	223	197	465	133	33	53	28	9	13
EUROPA > FRANÇA > MARSELHA > Montpellier	4 910	1 019	20,75%	0	0	0	0	0	11	20	12	79	37	43	266	1	156	69	203	92	9	10	8	1	2
EUROPA > FRANÇA > MARSELHA > Mónaco, MÓNACO	202	49	24,26%	0	0	8	1	2	2	5	3	2	1	2	9	0	8	2	2	2	0	0	0	0	0

Posto Consular	Inscritos	Recebidas	Recebidas [%]	20 Fev.	21 Fev.	22 Fev.	23 Fev.	26 Fev.	27 Fev.	28 Fev.	29 Fev.	1 Mar.	4 Mar.	5 Mar.	6 Mar.	7 Mar.	8 Mar.	11 Mar.	12 Mar.	13 Mar.	14 Mar.	15 Mar.	18 Mar.	19 Mar.	20 Mar.
Totais →	1 541 464	335 359	21,76%	2 365	459	10 131	14 334	6 720	15 582	9 810	25 993	13 976	23 633	11 922	29 518	11 087	24 067	12 258	20 289	31 632	28 142	7 399	11 790	7 725	16 527
EUROPA > FRANÇA > PARIS > Paris	185 637	43 827	23,61%	0	1	82	133	1 138	3 091	2 315	3 843	3 144	3 979	2 029	4 610	1 152	7 217	1 090	4 660	3 569	638	799	199	111	27
EUROPA > FRANÇA > PARIS > Rouen	4 068	1 079	26,52%	0	0	22	11	113	120	98	92	45	79	9	97	30	148	23	97	69	9	8	5	4	0
EUROPA > FRANÇA > PARIS > Havre	19	8	42,11%	0	0	0	0	1	3	0	0	0	0	0	1	0	3	0	0	0	0	0	0	0	0
EUROPA > FRANÇA > PARIS > Lille	129	33	25,58%	0	0	2	0	8	7	2	2	1	1	2	1	1	3	0	0	0	0	0	1	2	0
EUROPA > FRANÇA > PARIS > Nogent-Sur-Marne	365	134	36,71%	0	0	1	3	24	18	8	16	6	10	4	6	2	16	3	6	10	1	0	0	0	0
EUROPA > FRANÇA > PARIS > Reims	330	57	17,27%	0	0	2	2	8	8	9	7	3	3	0	1	2	6	0	1	3	1	0	1	0	0
EUROPA > FRANÇA > PARIS > Orléans	12 516	2 659	21,24%	0	0	25	4	139	259	347	229	111	267	44	196	120	441	18	195	163	45	37	11	6	2
EUROPA > FRANÇA > PARIS > Tours	13 874	3 137	22,61%	0	0	0	4	76	80	94	240	273	463	201	317	76	522	87	286	297	33	61	16	5	6
EUROPA > FRANÇA > PARIS > Versailles	256	85	33,20%	0	0	0	0	2	9	2	12	8	12	3	14	3	11	1	7	0	0	0	1	0	0
EUROPA > FRANÇA > PARIS > Nantes	64	25	39,06%	0	0	0	0	0	2	4	3	1	1	1	6	0	5	0	2	0	0	0	0	0	0
EUROPA > FRANÇA > PARIS > Marigot, SÃO MARTINHO (PARTE FRANCESA)	1	0	0,00%	0	0	0	0	0	0	0	0	0	0	0	0	0	0	0	0	0	0	0	0	0	0
EUROPA > FRANÇA > PARIS > Gustavia, SÃO BARTOLOMEU	6	1	16,67%	0	0	0	0	0	0	0	0	0	0	0	0	0	1	0	0	0	0	0	0	0	0
EUROPA > FRANÇA > PARIS > Saint-Denis, REUNIÃO	21	3	14,29%	0	0	0	0	0	1	0	0	0	0	0	0	0	1	0	1	0	0	0	0	0	0
EUROPA > FRANÇA > PARIS > Fort-de-France, MARTINICA	3	1	33,33%	0	0	0	0	0	0	0	0	0	0	0	0	0	1	0	0	0	0	0	0	0	0
EUROPA > FRANÇA > PARIS > Caiena, GUIANA FRANCESA	12	1	8,33%	0	0	0	0	0	0	0	0	0	0	0	1	0	0	0	0	0	0	0	0	0	0
EUROPA > FRANÇA > PARIS > Basse-Terre, GUADALUPE	5	0	0,00%	0	0	0	0	0	0	0	0	0	0	0	0	0	0	0	0	0	0	0	0	0	0
EUROPA > FRANÇA > TOULOUSE > Toulouse	20 727	4 567	22,03%	0	0	3	3	202	420	238	332	437	158	262	790	1	492	241	325	533	29	64	22	10	5
EUROPA > GRÉCIA > ATENAS > Atenas	421	83	19,71%	0	0	0	0	0	11	0	5	0	0	11	0	0	1	10	18	1	0	0	25	0	1
EUROPA > PAÍSES BAIXOS > HAIA > Haia	17 603	5 145	29,23%	0	0	0	6	1	6	777	34	7	244	108	1 190	10	288	218	1 123	299	10	13	693	108	10
EUROPA > PAÍSES BAIXOS > HAIA > Roterdão	46	9	19,57%	0	0	0	0	0	0	0	0	0	1	0	7	0	0	1	0	0	0	0	0	0	0
EUROPA > PAÍSES BAIXOS > HAIA > Curaçau, CURAÇAU	310	3	0,97%	0	0	0	0	0	0	0	0	0	0	0	0	0	0	0	0	0	0	1	0	0	2
EUROPA > PAÍSES BAIXOS > HAIA > Aruba, ARUBA	49	0	0,00%	0	0	0	0	0	0	0	0	0	0	0	0	0	0	0	0	0	0	0	0	0	0

Posto Consular	Inscritos	Recebidas	Recebidas [%]	20 Fev.	21 Fev.	22 Fev.	23 Fev.	26 Fev.	27 Fev.	28 Fev.	29 Fev.	1 Mar.	4 Mar.	5 Mar.	6 Mar.	7 Mar.	8 Mar.	11 Mar.	12 Mar.	13 Mar.	14 Mar.	15 Mar.	18 Mar.	19 Mar.	20 Mar.
Totais →	1 541 464	335 359	21,76%	2 365	459	10 131	14 334	6 720	15 582	9 810	25 993	13 976	23 633	11 922	29 518	11 087	24 067	12 258	20 289	31 632	28 142	7 399	11 790	7 725	16 527
EUROPA > PAÍSES BAIXOS > HAIA > Philipsburg, SÃO MARTINHO (parte holandesa)	1	0	0,00%	0	0	0	0	0	0	0	0	0	0	0	0	0	0	0	0	0	0	0	0	0	0
EUROPA > PAÍSES BAIXOS > HAIA > Kralendijk, BONAIRE, SANTO EUSTÁQUIO E SABA	3	0	0,00%	0	0	0	0	0	0	0	0	0	0	0	0	0	0	0	0	0	0	0	0	0	0
EUROPA > HUNGRIA > BUDAPESTE > Budapeste	243	27	11,11%	0	0	0	0	0	0	8	0	0	0	13	0	4	0	0	2	0	0	0	0	0	0
EUROPA > IRLANDA > DUBLIN > Dublin	6 329	1 845	29,15%	66	6	8	193	35	301	4	9	4	8	3	16	1	4	16	9	27	4	548	578	3	2
EUROPA > ITÁLIA > ROMA > Roma	3 623	1 057	29,17%	0	0	4	2	28	1	144	86	72	73	80	48	93	58	0	133	164	29	19	14	0	9
EUROPA > ITÁLIA > ROMA > Milão	24	5	20,83%	0	0	0	0	2	0	2	1	0	0	0	0	0	0	0	0	0	0	0	0	0	0
EUROPA > ITÁLIA > ROMA > La Valetta, MALTA	284	13	4,58%	0	0	0	0	0	0	2	0	1	0	0	1	0	3	0	0	4	1	0	0	0	1
EUROPA > ITÁLIA > ROMA > Vaticano, SANTA SÉ	2	0	0,00%	0	0	0	0	0	0	0	0	0	0	0	0	0	0	0	0	0	0	0	0	0	0
EUROPA > ITÁLIA > ROMA > São Marino, SÃO MARINHO	5	0	0,00%	0	0	0	0	0	0	0	0	0	0	0	0	0	0	0	0	0	0	0	0	0	0
EUROPA > ITÁLIA > ROMA > Tirana, ALBÂNIA	5	1	20,00%	1	0	0	0	0	0	0	0	0	0	0	0	0	0	0	0	0	0	0	0	0	0
EUROPA > SÉRVIA > BELGRADO > Belgrado	109	32	29,36%	0	0	0	0	0	1	0	11	0	0	0	0	0	0	2	0	10	1	0	0	0	7
EUROPA > SÉRVIA > BELGRADO > Podgorica, MONTENEGRO	4	0	0,00%	0	0	0	0	0	0	0	0	0	0	0	0	0	0	0	0	0	0	0	0	0	0
EUROPA > SÉRVIA > BELGRADO > Escópia, MACEDÓNIA DO NORTE	16	5	31,25%	0	0	0	0	0	0	0	0	0	0	0	0	0	0	0	4	0	0	0	0	0	1
EUROPA > SÉRVIA > BELGRADO > Saraievo, BÓSNIA-HERZEGOVINA	3	2	66,67%	0	0	0	0	0	0	0	1	0	0	0	0	0	0	0	0	1	0	0	0	0	0
EUROPA > LUXEMBURGO > LUXEMBURGO > Luxemburgo	36 815	13 605	36,96%	53	2	1 892	10	642	2 784	69	1 523	381	922	1 204	32	8	819	394	2 100	384	3	303	58	7	15
EUROPA > NORUEGA > OSLO > Oslo	3 571	953	26,69%	0	0	3	0	1	0	29	89	0	4	0	169	152	0	0	2	3	80	202	121	14	84
EUROPA > NORUEGA > OSLO > Reiquejavique, ISLÂNDIA	485	108	22,27%	0	0	0	0	0	0	0	0	0	0	0	2	0	0	0	0	34	19	1	52	0	0
EUROPA > POLÓNIA > VARSÓVIA > Varsóvia	1 099	332	30,21%	0	0	0	0	0	33	0	1	0	1	28	1	0	3	3	69	77	66	0	1	0	49
EUROPA > REINO UNIDO DA GRÃ-BRETANHA E IRLANDA DO NORTE > LONDRES > Londres	126 840	28 275	22,29%	932	33	2 627	858	3	25	372	3 364	1 752	3 326	1 951	4 124	285	65	30	2 291	1 573	1 945	780	13	1 590	336
EUROPA > REINO UNIDO DA GRÃ-BRETANHA E IRLANDA DO NORTE > LONDRES > Gibraltar, GIBRALTAR	121	26	21,49%	0	0	0	0	0	0	1	1	1	0	0	2	1	1	0	1	9	0	0	0	7	2
EUROPA > REINO UNIDO DA GRÃ-BRETANHA E IRLANDA DO NORTE > LONDRES > Hamilton, BERMUDAS	1 117	33	2,95%	0	0	0	0	0	0	0	0	0	0	0	0	0	0	0	0	0	4	2	0	27	0

Posto Consular	Inscritos	Recebidas	Recebidas [%]	20 Fev.	21 Fev.	22 Fev.	23 Fev.	26 Fev.	27 Fev.	28 Fev.	29 Fev.	1 Mar.	4 Mar.	5 Mar.	6 Mar.	7 Mar.	8 Mar.	11 Mar.	12 Mar.	13 Mar.	14 Mar.	15 Mar.	18 Mar.	19 Mar.	20 Mar.
Totais →	1 541 464	335 359	21,76%	2 365	459	10 131	14 334	6 720	15 582	9 810	25 993	13 976	23 633	11 922	29 518	11 087	24 067	12 258	20 289	31 632	28 142	7 399	11 790	7 725	16 527
EUROPA > REINO UNIDO DA GRÃ-BRETANHA E IRLANDA DO NORTE > LONDRES > Saint Helier, JERSEY	4 343	612	14,09%	0	0	1	0	0	0	0	60	7	5	3	55	0	35	176	3	4	191	0	41	4	27
EUROPA > REINO UNIDO DA GRÃ-BRETANHA E IRLANDA DO NORTE > LONDRES > Saint Peter Port, GUERNESEY	275	44	16,00%	0	0	0	0	0	0	0	10	2	0	4	18	2	1	0	0	0	0	3	0	3	1
EUROPA > REINO UNIDO DA GRÃ-BRETANHA E IRLANDA DO NORTE > MANCHESTER > Manchester	41 291	8 714	21,10%	162	4	768	264	3	3	83	1 139	585	1 079	642	1 383	105	12	3	486	567	634	279	20	411	82
EUROPA > REINO UNIDO DA GRÃ-BRETANHA E IRLANDA DO NORTE > MANCHESTER > Belfast	2 505	441	17,60%	10	1	27	6	1	4	2	51	44	49	15	100	1	0	0	27	25	32	16	2	18	10
EUROPA > REINO UNIDO DA GRÃ-BRETANHA E IRLANDA DO NORTE > MANCHESTER > Douglas, ILHA DE MAN	82	14	17,07%	0	0	0	0	0	1	0	2	1	2	0	3	0	0	0	0	2	0	1	0	2	0
EUROPA > ROMÉLIA > BUCARESTE > Bucareste	338	11	3,25%	0	0	0	0	2	0	0	2	1	1	0	2	0	0	0	0	1	0	0	1	1	0
EUROPA > ROMÉLIA > BUCARESTE > Chisinau, MOLDAVIA (República da)	517	150	29,01%	0	0	0	13	0	0	1	0	0	0	0	0	0	71	0	0	0	30	0	17	0	18
EUROPA > SUÉCIA > ESTOCOLMO > Estocolmo	1 668	647	38,79%	0	0	0	52	4	0	2	2	1	3	0	102	87	6	158	101	1	1	0	125	0	2
EUROPA > SUÉCIA > ESTOCOLMO > Gotemburgo	889	367	41,28%	0	1	0	20	0	0	0	0	0	1	0	66	73	0	83	52	0	0	1	70	0	0
EUROPA > SUÉCIA > ESTOCOLMO > Riga, LETÓNIA	25	6	24,00%	0	0	0	0	0	0	1	0	0	1	2	0	0	0	0	1	0	0	1	0	0	0
EUROPA > FEDERAÇÃO DA RÚSSIA > MOSCOVO > Moscovo	196	2	1,02%	0	0	0	0	0	0	0	0	0	0	0	0	0	2	0	0	0	0	0	0	0	0
EUROPA > FEDERAÇÃO DA RÚSSIA > MOSCOVO > Duchambé, TAIQUISTÃO	3	3	100,00%	0	0	0	0	0	0	0	0	0	0	2	0	0	0	0	1	0	0	0	0	0	0
EUROPA > FEDERAÇÃO DA RÚSSIA > MOSCOVO > Minsk, BIELORRÚSSIA	3	0	0,00%	0	0	0	0	0	0	0	0	0	0	0	0	0	0	0	0	0	0	0	0	0	0
EUROPA > ANDORRA > ANDORRA > Andorra	6 912	683	9,88%	0	0	0	0	0	11	2	22	3	184	0	54	1	151	49	65	73	0	67	1	0	0
EUROPA > SUÍÇA > BERNA > Berna	24 074	8 051	33,44%	113	1	589	1 479	278	321	298	610	335	456	502	847	86	1 020	194	2	4	471	301	21	35	88
EUROPA > SUÍÇA > GENEBRA > Genebra	58 887	18 957	32,19%	300	2	1 492	3 420	621	896	561	1 507	871	1 061	1 244	1 854	308	2 349	528	2	20	896	664	108	87	166
EUROPA > SUÍÇA > GENEBRA > Sion	16 692	5 081	30,44%	53	0	320	1 016	129	173	206	339	435	274	341	455	27	701	74	0	1	238	188	49	36	26
EUROPA > SUÍÇA > ZURIQUE > Zurique	42 632	15 907	37,31%	215	1	865	3 046	383	749	258	1 263	469	1 144	1 371	1 546	245	1 871	461	8	31	1 103	605	27	117	129
EUROPA > SUÍÇA > ZURIQUE > Lugano	5 246	1 584	30,19%	5	0	125	271	18	202	77	86	26	112	120	115	38	50	7	1	4	282	9	1	1	34
EUROPA > SUÍÇA > ZURIQUE > Vaduz, LISTENSTAINÉ	310	102	32,90%	0	0	0	9	0	4	0	11	10	3	6	23	0	8	0	0	0	15	9	0	4	0
EUROPA > UCRÂNIA > KIEV > Kiev	84	4	4,76%	0	0	0	0	0	0	0	0	0	0	0	0	0	0	0	0	0	3	0	0	0	1

Posto Consular	Inscritos	Recebidas	Recebidas [%]	20 Fev.	21 Fev.	22 Fev.	23 Fev.	26 Fev.	27 Fev.	28 Fev.	29 Fev.	1 Mar.	4 Mar.	5 Mar.	6 Mar.	7 Mar.	8 Mar.	11 Mar.	12 Mar.	13 Mar.	14 Mar.	15 Mar.	18 Mar.	19 Mar.	20 Mar.
Totais →	1 541 464	335 359	21,76%	2 365	459	10 131	14 334	6 720	15 582	9 810	25 993	13 976	23 633	11 922	29 518	11 087	24 067	12 258	20 289	31 632	28 142	7 399	11 790	7 725	16 527
EUROPA > ESLOVÁQUIA > BRATISLAVA > Bratislava	120	45	37,50%	3	0	1	0	0	0	14	4	0	0	11	0	0	2	0	4	0	0	0	6	0	0
EUROPA > CROÁCIA > ZAGREBE > Zagrebe	61	13	21,31%	0	0	0	0	0	0	0	0	0	0	1	0	0	0	5	2	4	0	1	0	0	0
EUROPA > TURQUIA > ANKARA > Ankara	535	68	12,71%	0	0	0	0	0	1	1	6	2	0	0	0	16	0	2	33	0	0	7	0	0	0
EUROPA > TURQUIA > ANKARA > Istanbul	3 313	400	12,07%	0	0	2	3	0	2	0	25	12	1	1	0	0	132	0	2	117	1	0	101	0	1
EUROPA > TURQUIA > ANKARA > Tbilisi, GEÓRGIA	13	1	7,69%	0	0	0	0	0	0	0	0	0	0	0	0	0	0	0	1	0	0	0	0	0	0
EUROPA > TURQUIA > ANKARA > Baku, AZERBAIJÃO	5	0	0,00%	0	0	0	0	0	0	0	0	0	0	0	0	0	0	0	0	0	0	0	0	0	0
EUROPA > CHIPRE > NICÓSIA > Nicósia	321	51	15,89%	0	0	0	0	0	1	0	0	0	0	1	21	0	8	0	7	2	2	0	8	1	0
EUROPA > CHIPRE > NICÓSIA > Damasco, REPÚBLICA ÁRABE SÍRIA	1	0	0,00%	0	0	0	0	0	0	0	0	0	0	0	0	0	0	0	0	0	0	0	0	0	0
EUROPA > CHIPRE > NICÓSIA > Beirute, LÍBANO	49	0	0,00%	0	0	0	0	0	0	0	0	0	0	0	0	0	0	0	0	0	0	0	0	0	0
ÁFRICA > ÁFRICA DO SUL > CAPE TOWN > Cape Town	3 752	10	0,27%	0	0	0	0	0	0	0	0	0	0	0	2	0	0	0	0	0	0	0	6	0	2
ÁFRICA > ÁFRICA DO SUL > JOANESBURGO > Joanesburgo	22 104	30	0,14%	0	0	0	0	0	0	0	0	0	0	0	0	2	0	0	7	12	1	0	0	2	6
ÁFRICA > ÁFRICA DO SUL > JOANESBURGO > Durban	2 207	1	0,05%	0	0	0	0	0	0	0	0	0	0	0	0	0	0	0	0	1	0	0	0	0	0
ÁFRICA > ÁFRICA DO SUL > JOANESBURGO > Gaborone, BOTSUANA	44	0	0,00%	0	0	0	0	0	0	0	0	0	0	0	0	0	0	0	0	0	0	0	0	0	0
ÁFRICA > ÁFRICA DO SUL > JOANESBURGO > Maseru, LESOTO	1	0	0,00%	0	0	0	0	0	0	0	0	0	0	0	0	0	0	0	0	0	0	0	0	0	0
ÁFRICA > ÁFRICA DO SUL > JOANESBURGO > Antananarivo, MADAGÁSCAR	2	0	0,00%	0	0	0	0	0	0	0	0	0	0	0	0	0	0	0	0	0	0	0	0	0	0
ÁFRICA > ÁFRICA DO SUL > PRETÓRIA > Pretória	2 194	2	0,09%	0	0	0	0	0	0	0	0	0	0	0	0	0	0	0	0	2	0	0	0	0	0
ÁFRICA > ANGOLA > LUANDA > Luanda	13 265	640	4,82%	0	0	0	0	0	0	0	2	1	6	0	2	13	2	10	10	10	4	0	400	33	147
ÁFRICA > ANGOLA > BENGUELA > Benguela	2 853	120	4,21%	0	0	0	0	0	0	0	0	0	0	0	0	0	0	1	0	0	0	0	27	0	92
ÁFRICA > ARGÉLIA > ARGEL > Argel	15	1	6,67%	0	0	0	0	0	0	0	0	0	0	0	0	0	0	0	0	0	0	1	0	0	0
ÁFRICA > ARGÉLIA > ARGEL > Bamaco, MALI	6	0	0,00%	0	0	0	0	0	0	0	0	0	0	0	0	0	0	0	0	0	0	0	0	0	0
ÁFRICA > CABO VERDE > PRAIA > Praia	2 542	311	12,23%	0	0	0	0	0	0	0	0	0	0	1	3	0	57	174	46	3	8	17	0	2	0
ÁFRICA > CABO VERDE > PRAIA > Mindelo	1 570	388	24,71%	0	0	0	0	0	0	0	29	25	5	0	1	49	128	59	22	0	39	25	0	0	6

Posto Consular	Inscritos	Recebidas	Recebidas [%]	20 Fev.	21 Fev.	22 Fev.	23 Fev.	26 Fev.	27 Fev.	28 Fev.	29 Fev.	1 Mar.	4 Mar.	5 Mar.	6 Mar.	7 Mar.	8 Mar.	11 Mar.	12 Mar.	13 Mar.	14 Mar.	15 Mar.	18 Mar.	19 Mar.	20 Mar.
Totais →	1 541 464	335 359	21,76%	2 365	459	10 131	14 334	6 720	15 582	9 810	25 993	13 976	23 633	11 922	29 518	11 087	24 067	12 258	20 289	31 632	28 142	7 399	11 790	7 725	16 527
ÁFRICA > CABO VERDE > PRAIA > Ilha do Sal	331	28	8,46%	0	0	0	0	0	0	0	0	0	0	0	0	0	5	0	19	0	3	1	0	0	0
ÁFRICA > EGITO > CAIRO > Cairo	37	4	10,81%	0	0	0	0	0	0	0	3	0	0	0	1	0	0	0	0	0	0	0	0	0	0
ÁFRICA > EGITO > CAIRO > Amã, JORDÂNIA	13	0	0,00%	0	0	0	0	0	0	0	0	0	0	0	0	0	0	0	0	0	0	0	0	0	0
ÁFRICA > EGITO > CAIRO > Khartoum, SUDÃO	3	0	0,00%	0	0	0	0	0	0	0	0	0	0	0	0	0	0	0	0	0	0	0	0	0	0
ÁFRICA > MARROCOS > RABAT > Rabat	413	109	26,39%	0	0	0	0	0	25	0	16	0	0	0	4	1	0	8	2	23	2	0	1	18	9
ÁFRICA > MARROCOS > RABAT > Nuaquexote, MAURITÂNIA	3	0	0,00%	0	0	0	0	0	0	0	0	0	0	0	0	0	0	0	0	0	0	0	0	0	0
ÁFRICA > MOÇAMBIQUE > MAPUTO > Maputo	7 238	757	10,46%	0	0	0	1	0	0	0	37	0	16	0	10	126	11	3	30	27	322	24	4	1	145
ÁFRICA > MOÇAMBIQUE > MAPUTO > Mbabane, ESSUATÍNI	129	0	0,00%	0	0	0	0	0	0	0	0	0	0	0	0	0	0	0	0	0	0	0	0	0	0
ÁFRICA > MOÇAMBIQUE > MAPUTO > Port Louis, MAURÍCIA	6	2	33,33%	0	0	0	0	0	0	0	0	0	0	0	0	2	0	0	0	0	0	0	0	0	0
ÁFRICA > MOÇAMBIQUE > MAPUTO > Dar Es Salam, TANZÂNIA (República Unida da)	29	0	0,00%	0	0	0	0	0	0	0	0	0	0	0	0	0	0	0	0	0	0	0	0	0	0
ÁFRICA > MOÇAMBIQUE > MAPUTO > Victoria, SEICHELES	3	0	0,00%	0	0	0	0	0	0	0	0	0	0	0	0	0	0	0	0	0	0	0	0	0	0
ÁFRICA > MOÇAMBIQUE > BEIRA > Beira	825	136	16,48%	0	0	0	0	0	0	0	0	0	10	0	0	0	0	0	6	3	35	55	0	0	27
ÁFRICA > MOÇAMBIQUE > BEIRA > Nampula	168	20	11,90%	0	0	0	0	0	0	0	0	0	0	0	0	0	0	0	17	0	2	1	0	0	0
ÁFRICA > NIGÉRIA > ABUJA > Abuja	23	0	0,00%	0	0	0	0	0	0	0	0	0	0	0	0	0	0	0	0	0	0	0	0	0	0
ÁFRICA > NIGÉRIA > ABUJA > Accra, GANA	41	1	2,44%	0	0	0	0	0	0	0	1	0	0	0	0	0	0	0	0	0	0	0	0	0	0
ÁFRICA > NIGÉRIA > ABUJA > Lomé, TOGO	3	0	0,00%	0	0	0	0	0	0	0	0	0	0	0	0	0	0	0	0	0	0	0	0	0	0
ÁFRICA > NIGÉRIA > ABUJA > Niamey, NÍGER	2	0	0,00%	0	0	0	0	0	0	0	0	0	0	0	0	0	0	0	0	0	0	0	0	0	0
ÁFRICA > NIGÉRIA > ABUJA > Jamena, CHADE	2	0	0,00%	0	0	0	0	0	0	0	0	0	0	0	0	0	0	0	0	0	0	0	0	0	0
ÁFRICA > NIGÉRIA > ABUJA > Laundé, CAMARÕES	5	0	0,00%	0	0	0	0	0	0	0	0	0	0	0	0	0	0	0	0	0	0	0	0	0	0
ÁFRICA > NIGÉRIA > ABUJA > Porto Novo, BENIM	4	0	0,00%	0	0	0	0	0	0	0	0	0	0	0	0	0	0	0	0	0	0	0	0	0	0
ÁFRICA > SÃO TOMÉ E PRÍNCIPE > SÃO TOMÉ > São Tomé	608	111	18,26%	0	0	0	0	0	0	0	2	0	0	0	0	0	0	0	0	2	104	3	0	0	0
ÁFRICA > SÃO TOMÉ E PRÍNCIPE > SÃO TOMÉ > Libreville, GABÃO	10	0	0,00%	0	0	0	0	0	0	0	0	0	0	0	0	0	0	0	0	0	0	0	0	0	0

Posto Consular	Inscritos	Recebidas	Recebidas [%]	20 Fev.	21 Fev.	22 Fev.	23 Fev.	26 Fev.	27 Fev.	28 Fev.	29 Fev.	1 Mar.	4 Mar.	5 Mar.	6 Mar.	7 Mar.	8 Mar.	11 Mar.	12 Mar.	13 Mar.	14 Mar.	15 Mar.	18 Mar.	19 Mar.	20 Mar.
Totais →	1 541 464	335 359	21,76%	2 365	459	10 131	14 334	6 720	15 582	9 810	25 993	13 976	23 633	11 922	29 518	11 087	24 067	12 258	20 289	31 632	28 142	7 399	11 790	7 725	16 527
ÁFRICA > SENEGAL > DACAR > Dacar	202	12	5,94%	0	0	2	0	0	0	0	2	0	0	0	1	0	0	2	1	0	0	2	0	0	2
ÁFRICA > SENEGAL > DACAR > Freetown, SERRA LEOA	3	0	0,00%	0	0	0	0	0	0	0	0	0	0	0	0	0	0	0	0	0	0	0	0	0	0
ÁFRICA > SENEGAL > DACAR > Monróvia, LIBÉRIA	2	0	0,00%	0	0	0	0	0	0	0	0	0	0	0	0	0	0	0	0	0	0	0	0	0	0
ÁFRICA > SENEGAL > DACAR > Conacri, GUINÉ	43	4	9,30%	0	0	0	0	0	0	0	2	0	0	0	0	0	0	0	1	1	0	0	0	0	0
ÁFRICA > SENEGAL > DACAR > Banjul, GÂMBIA	5	0	0,00%	0	0	0	0	0	0	0	0	0	0	0	0	0	0	0	0	0	0	0	0	0	0
ÁFRICA > SENEGAL > DACAR > Uagadugu, BURQUINA FASO	2	0	0,00%	0	0	0	0	0	0	0	0	0	0	0	0	0	0	0	0	0	0	0	0	0	0
ÁFRICA > TUNÍSIA > TUNES > Tunes	200	2	1,00%	0	0	0	0	0	0	0	0	0	2	0	0	0	0	0	0	0	0	0	0	0	0
ÁFRICA > TUNÍSIA > TUNES > Tripoli, LÍBIA	3	0	0,00%	0	0	0	0	0	0	0	0	0	0	0	0	0	0	0	0	0	0	0	0	0	0
ÁFRICA > CONGO (República Democrática do) > KINSHASA > Kinshasa	127	0	0,00%	0	0	0	0	0	0	0	0	0	0	0	0	0	0	0	0	0	0	0	0	0	0
ÁFRICA > CONGO (República Democrática do) > KINSHASA > Bangui, R. CENTRO AFRICANA	2	0	0,00%	0	0	0	0	0	0	0	0	0	0	0	0	0	0	0	0	0	0	0	0	0	0
ÁFRICA > CONGO (República Democrática do) > KINSHASA > Brazzaville, R. DO CONGO	25	0	0,00%	0	0	0	0	0	0	0	0	0	0	0	0	0	0	0	0	0	0	0	0	0	0
ÁFRICA > CONGO (República Democrática do) > KINSHASA > Campala, UGANDA	51	0	0,00%	0	0	0	0	0	0	0	0	0	0	0	0	0	0	0	0	0	0	0	0	0	0
ÁFRICA > CONGO (República Democrática do) > KINSHASA > Bujumbura, BURUNDI	2	0	0,00%	0	0	0	0	0	0	0	0	0	0	0	0	0	0	0	0	0	0	0	0	0	0
ÁFRICA > ZIMBABUÉ > HARARE > Harare	366	11	3,01%	0	0	0	0	0	0	0	0	0	0	0	0	0	0	0	0	0	3	0	0	8	0
ÁFRICA > ZIMBABUÉ > HARARE > Lusaka, ZÂMBIA	11	0	0,00%	0	0	0	0	0	0	0	0	0	0	0	0	0	0	0	0	0	0	0	0	0	0
ÁFRICA > ZIMBABUÉ > HARARE > Lilongwe, MALÁUI	81	1	1,23%	0	0	0	0	0	0	0	0	0	0	0	0	0	0	0	0	0	0	0	0	0	1
ÁFRICA > GUINÉ-BISSAU > BISSAU > Bissau	220	36	16,36%	0	0	0	0	0	0	0	0	0	0	0	0	0	0	0	0	0	0	26	10	0	0
ÁFRICA > QUÊNIA > NAIROBI > Nairobi	180	1	0,56%	0	0	0	0	0	0	0	0	0	0	0	0	1	0	0	0	0	0	0	0	0	0
ÁFRICA > COSTA DO MARFIM > ABIDJAN > Abidjan	102	45	44,12%	0	0	0	0	0	0	0	0	0	7	0	1	0	5	0	0	12	0	0	19	1	0
ÁFRICA > GUINÉ EQUATORIAL > MALABO > Malabo	10	0	0,00%	0	0	0	0	0	0	0	0	0	0	0	0	0	0	0	0	0	0	0	0	0	0
ÁFRICA > NAMÍBIA > WINDHOEK > Windhoek	446	0	0,00%	0	0	0	0	0	0	0	0	0	0	0	0	0	0	0	0	0	0	0	0	0	0
ÁFRICA > ETIÓPIA > ADDIS ABEBA > Addis Abeba	11	2	18,18%	0	0	0	0	0	0	0	0	0	0	0	0	0	0	1	0	0	0	0	0	0	1

Posto Consular	Inscritos	Recebidas	Recebidas [%]	20 Fev.	21 Fev.	22 Fev.	23 Fev.	26 Fev.	27 Fev.	28 Fev.	29 Fev.	1 Mar.	4 Mar.	5 Mar.	6 Mar.	7 Mar.	8 Mar.	11 Mar.	12 Mar.	13 Mar.	14 Mar.	15 Mar.	18 Mar.	19 Mar.	20 Mar.
Totais →	1 541 464	335 359	21,76%	2 365	459	10 131	14 334	6 720	15 582	9 810	25 993	13 976	23 633	11 922	29 518	11 087	24 067	12 258	20 289	31 632	28 142	7 399	11 790	7 725	16 527
ÁFRICA > ETIÓPIA > ADDIS ABEBA > Mogadíscio, SOMÁLIA	1	0	0,00%	0	0	0	0	0	0	0	0	0	0	0	0	0	0	0	0	0	0	0	0	0	0
ÁFRICA > ETIÓPIA > ADDIS ABEBA > Kigali, RUANDA	82	36	43,90%	0	0	0	0	0	0	0	0	0	0	0	0	0	0	0	0	0	36	0	0	0	0
ÁFRICA > ETIÓPIA > ADDIS ABEBA > Djibouti, JIBUTI	1	0	0,00%	0	0	0	0	0	0	0	0	0	0	0	0	0	0	0	0	0	0	0	0	0	0
AMÉRICA > ARGENTINA > BUENOS AIRES > Buenos Aires	6 272	594	9,47%	0	0	0	0	0	0	0	0	0	0	0	32	1	15	152	0	72	2	5	98	52	165
AMÉRICA > ARGENTINA > BUENOS AIRES > Comodoro Rivadavia	385	80	20,78%	0	0	0	0	0	0	0	0	0	0	0	0	0	0	0	0	19	0	0	1	35	25
AMÉRICA > ARGENTINA > BUENOS AIRES > Club Português Buenos Aires	36	2	5,56%	0	0	0	0	0	0	0	0	0	0	0	0	0	0	0	0	0	0	0	0	0	2
AMÉRICA > ARGENTINA > BUENOS AIRES > Rosário	77	8	10,39%	0	0	0	0	0	0	0	0	0	0	0	0	0	0	0	0	0	0	0	4	0	4
AMÉRICA > ARGENTINA > BUENOS AIRES > Assunção, PARAGUAI	79	0	0,00%	0	0	0	0	0	0	0	0	0	0	0	0	0	0	0	0	0	0	0	0	0	0
AMÉRICA > BRASIL > BELÉM DO PARÁ > Belém	4 879	879	18,02%	0	0	0	0	0	0	0	0	0	0	0	0	2	0	0	0	163	263	2	10	127	312
AMÉRICA > BRASIL > BELÉM DO PARÁ > Manaus	1 379	349	25,31%	0	0	0	0	0	0	0	0	0	0	0	1	51	0	0	0	107	3	0	110	21	56
AMÉRICA > BRASIL > BELÉM DO PARÁ > São Luís do Maranhão	381	58	15,22%	0	0	0	0	0	0	0	0	0	0	0	0	1	0	0	0	17	8	0	2	1	29
AMÉRICA > BRASIL > BELO HORIZONTE > Belo Horizonte	8 363	2 236	26,74%	0	0	0	0	0	0	0	0	0	1	0	0	64	2	2	0	676	584	2	245	102	558
AMÉRICA > BRASIL > BRASÍLIA > Brasília	5 703	1 302	22,83%	0	0	0	0	0	0	0	0	0	1	0	2	63	6	0	2	379	363	2	238	7	239
AMÉRICA > BRASIL > BRASÍLIA > Goiânia	1 361	126	9,26%	0	0	0	0	0	0	0	0	0	0	0	0	7	0	1	1	2	27	1	47	9	31
AMÉRICA > BRASIL > CURITIBA > Curitiba	5 813	1 380	23,74%	0	0	0	0	0	0	0	4	0	4	0	0	124	26	0	4	581	173	0	90	95	279
AMÉRICA > BRASIL > CURITIBA > Londrina	2 913	743	25,51%	0	0	0	0	0	0	0	0	0	0	0	0	51	2	0	0	339	39	1	34	99	178
AMÉRICA > BRASIL > PORTO ALEGRE > Porto Alegre	3 240	706	21,79%	0	0	0	0	0	0	0	0	0	3	0	0	57	0	2	1	246	104	4	6	136	147
AMÉRICA > BRASIL > RECIFE > Recife	3 981	1 030	25,87%	0	0	0	0	0	0	0	0	0	1	0	0	4	3	1	2	266	278	0	99	61	315
AMÉRICA > BRASIL > RECIFE > Natal	532	150	28,20%	0	0	0	0	0	0	0	0	0	0	0	0	0	0	0	0	35	28	0	22	23	42
AMÉRICA > BRASIL > RIO DE JANEIRO > Rio de Janeiro	85 634	16 876	19,71%	0	0	0	0	0	0	0	3	0	75	0	7	729	20	1	1	3 397	4 250	7	2 912	779	4 695
AMÉRICA > BRASIL > RIO DE JANEIRO > Vitória	1 839	430	23,38%	0	0	0	0	0	0	0	0	0	0	0	0	20	0	0	0	118	32	1	136	1	122
AMÉRICA > BRASIL > SALVADOR (BAÍA) > Salvador (Baía)	2 669	671	25,14%	0	0	0	0	0	0	0	0	0	0	0	0	35	6	0	0	269	161	1	81	0	118

Posto Consular	Inscritos	Recebidas	Recebidas [%]	20 Fev.	21 Fev.	22 Fev.	23 Fev.	26 Fev.	27 Fev.	28 Fev.	29 Fev.	1 Mar.	4 Mar.	5 Mar.	6 Mar.	7 Mar.	8 Mar.	11 Mar.	12 Mar.	13 Mar.	14 Mar.	15 Mar.	18 Mar.	19 Mar.	20 Mar.
Totais →	1 541 464	335 359	21,76%	2 365	459	10 131	14 334	6 720	15 582	9 810	25 993	13 976	23 633	11 922	29 518	11 087	24 067	12 258	20 289	31 632	28 142	7 399	11 790	7 725	16 527
AMÉRICA > BRASIL > S. PAULO > S. Paulo	110 005	25 012	22,74%	0	0	0	0	0	0	0	75	1	668	1	19	3 311	44	8	4	7 959	6 071	19	2 389	872	3 571
AMÉRICA > BRASIL > S. PAULO > Santos	12 422	3 114	25,07%	0	0	0	0	0	0	0	10	1	47	0	0	316	3	0	0	945	710	2	363	20	697
AMÉRICA > BRASIL > S. PAULO > Campo Grande	1 428	348	24,37%	0	0	0	0	0	0	0	0	0	1	0	0	8	1	0	0	128	49	0	56	11	94
AMÉRICA > BRASIL > FORTALEZA > Fortaleza	2 489	604	24,27%	0	0	0	0	0	0	0	0	0	0	0	0	8	1	0	0	160	140	0	65	61	169
AMÉRICA > CANADÁ > MONTREAL > Montreal	7 258	2 592	35,71%	0	0	0	0	0	0	0	420	0	320	0	696	135	2	342	107	275	64	63	140	26	2
AMÉRICA > CANADÁ > OTAVA > Otava	1 213	366	30,17%	0	0	0	0	0	0	0	82	0	37	0	96	10	0	33	25	42	6	6	20	8	1
AMÉRICA > CANADÁ > TORONTO > Toronto	38 662	8 780	22,71%	1	0	0	0	0	1	0	1 033	0	764	0	1 916	162	1	2 101	1 098	886	284	7	423	101	2
AMÉRICA > CANADÁ > TORONTO > Winnipeg	1 513	278	18,37%	0	0	0	0	0	0	0	0	0	2	0	5	3	0	76	17	58	44	0	46	27	0
AMÉRICA > CANADÁ > TORONTO > Chattam	43	11	25,58%	0	0	0	0	0	0	0	0	0	0	0	6	0	0	1	2	1	1	0	0	0	0
AMÉRICA > CANADÁ > VANCOUVER > Vancouver	4 245	836	19,69%	0	0	0	0	0	0	0	11	0	79	0	104	1	0	221	31	196	49	9	87	48	0
AMÉRICA > CANADÁ > VANCOUVER > Edmonton	1 226	254	20,72%	0	0	0	0	0	0	0	18	0	23	0	67	12	0	42	16	46	0	1	21	6	2
AMÉRICA > COLÔMBIA > BOGOTÁ > Bogotá	841	21	2,50%	0	0	0	0	0	0	0	0	0	1	0	0	0	0	1	0	0	0	0	18	0	1
AMÉRICA > COLÔMBIA > BOGOTÁ > Guayaquil, EQUADOR	201	0	0,00%	0	0	0	0	0	0	0	0	0	0	0	0	0	0	0	0	0	0	0	0	0	0
AMÉRICA > COLÔMBIA > BOGOTÁ > Quito, EQUADOR	136	0	0,00%	0	0	0	0	0	0	0	0	0	0	0	0	0	0	0	0	0	0	0	0	0	0
AMÉRICA > CUBA > HAVANA > Havana	11	3	27,27%	0	0	0	0	0	0	0	0	0	0	0	0	0	0	0	0	0	0	0	0	0	3
AMÉRICA > ESTADOS UNIDOS DA AMÉRICA > BOSTON > Boston	6 157	939	15,25%	9	6	0	0	1	0	0	284	1	19	0	164	48	12	4	171	54	23	15	35	82	11
AMÉRICA > ESTADOS UNIDOS DA AMÉRICA > NEWARK > Newark	14 984	2 788	18,61%	71	13	0	0	1	0	0	955	2	63	1	542	104	74	26	353	175	43	24	130	168	43
AMÉRICA > ESTADOS UNIDOS DA AMÉRICA > NEWARK > Filadélfia	36	5	13,89%	1	0	0	0	0	0	0	1	0	0	0	0	0	0	0	2	0	0	0	0	1	0
AMÉRICA > ESTADOS UNIDOS DA AMÉRICA > NEW BEDFORD > New Bedford	7 009	1 273	18,16%	33	5	0	0	0	0	0	634	2	82	0	248	24	22	2	96	32	15	29	21	20	8
AMÉRICA > ESTADOS UNIDOS DA AMÉRICA > NEW YORK > New York	7 235	1 273	17,60%	43	11	0	1	0	0	2	224	2	43	0	249	50	43	5	207	167	34	30	47	96	19
AMÉRICA > ESTADOS UNIDOS DA AMÉRICA > NEW YORK > Waterbury	4 179	714	17,09%	16	3	0	0	0	0	0	118	0	40	1	160	26	8	0	156	77	17	12	14	60	6
AMÉRICA > ESTADOS UNIDOS DA AMÉRICA > NEW YORK > San Juan, PORTO RICO	49	8	16,33%	0	0	0	0	0	0	0	0	0	0	0	1	1	0	0	0	2	1	1	0	2	0

Posto Consular	Inscritos	Recebidas	Recebidas [%]	20 Fev.	21 Fev.	22 Fev.	23 Fev.	26 Fev.	27 Fev.	28 Fev.	29 Fev.	1 Mar.	4 Mar.	5 Mar.	6 Mar.	7 Mar.	8 Mar.	11 Mar.	12 Mar.	13 Mar.	14 Mar.	15 Mar.	18 Mar.	19 Mar.	20 Mar.
Totais →	1 541 464	335 359	21,76%	2 365	459	10 131	14 334	6 720	15 582	9 810	25 993	13 976	23 633	11 922	29 518	11 087	24 067	12 258	20 289	31 632	28 142	7 399	11 790	7 725	16 527
AMÉRICA > ESTADOS UNIDOS DA AMÉRICA > NEW YORK > George Town, ILHAS CAIMÃO	17	1	5,88%	0	0	0	0	0	0	0	0	0	0	0	0	0	0	0	0	0	0	0	0	0	1
AMÉRICA > ESTADOS UNIDOS DA AMÉRICA > PROVIDENCE > Providence	4 782	719	15,04%	32	4	0	1	0	0	0	368	0	40	0	107	6	7	0	70	18	15	15	17	16	3
AMÉRICA > ESTADOS UNIDOS DA AMÉRICA > SÃO FRANCISCO > São Francisco	5 621	1 059	18,84%	3	1	0	0	0	0	0	219	0	15	0	181	49	53	10	178	144	18	29	32	108	19
AMÉRICA > ESTADOS UNIDOS DA AMÉRICA > SÃO FRANCISCO > Los Angeles	6	1	16,67%	0	0	0	0	0	0	0	0	0	0	0	1	0	0	0	0	0	0	0	0	0	0
AMÉRICA > ESTADOS UNIDOS DA AMÉRICA > WASHINGTON > Washington	6 545	1 063	16,24%	1	1	0	0	0	0	0	124	0	16	0	130	61	37	6	184	158	30	44	48	186	37
AMÉRICA > ESTADOS UNIDOS DA AMÉRICA > WASHINGTON > Palm Coast	8 480	1 144	13,49%	1	1	0	0	0	0	0	159	0	20	0	208	93	52	20	112	159	60	50	53	117	39
AMÉRICA > ESTADOS UNIDOS DA AMÉRICA > WASHINGTON > Nassau, BAAMAS	6	0	0,00%	0	0	0	0	0	0	0	0	0	0	0	0	0	0	0	0	0	0	0	0	0	0
AMÉRICA > MÉXICO > MÉXICO > México	1 375	61	4,44%	0	0	0	0	0	0	0	0	0	1	0	0	1	0	0	1	26	0	7	1	1	23
AMÉRICA > MÉXICO > MÉXICO > San Salvador, EL SALVADOR	11	1	9,09%	0	0	0	0	0	0	0	0	0	0	0	0	0	0	1	0	0	0	0	0	0	0
AMÉRICA > MÉXICO > MÉXICO > Guatemala, GUATEMALA	27	0	0,00%	0	0	0	0	0	0	0	0	0	0	0	0	0	0	0	0	0	0	0	0	0	0
AMÉRICA > MÉXICO > MÉXICO > Tegucigalpa, HONDURAS	5	0	0,00%	0	0	0	0	0	0	0	0	0	0	0	0	0	0	0	0	0	0	0	0	0	0
AMÉRICA > MÉXICO > MÉXICO > São Domingos, REPÚBLICA DOMINICANA	83	0	0,00%	0	0	0	0	0	0	0	0	0	0	0	0	0	0	0	0	0	0	0	0	0	0
AMÉRICA > MÉXICO > MÉXICO > Belmopan, BELIZE	1	0	0,00%	0	0	0	0	0	0	0	0	0	0	0	0	0	0	0	0	0	0	0	0	0	0
AMÉRICA > PERU > LIMA > Lima	523	17	3,25%	0	0	0	0	0	0	0	1	0	5	0	0	1	0	0	0	0	2	0	0	0	8
AMÉRICA > PERU > LIMA > La Paz, BOLÍVIA (Estado Plurinacional da)	24	0	0,00%	0	0	0	0	0	0	0	0	0	0	0	0	0	0	0	0	0	0	0	0	0	0
AMÉRICA > URUGUAI > MONTEVIDEU > Montevideu	998	0	0,00%	0	0	0	0	0	0	0	0	0	0	0	0	0	0	0	0	0	0	0	0	0	0
AMÉRICA > VENEZUELA (República Bolivariana da) > CARACAS > Caracas	25 163	726	2,89%	0	0	0	0	0	0	0	0	0	0	0	0	1	0	0	2	1	152	0	0	0	570
AMÉRICA > VENEZUELA (República Bolivariana da) > CARACAS > Ciudad Guayana	11	0	0,00%	0	0	0	0	0	0	0	0	0	0	0	0	0	0	0	0	0	0	0	0	0	0
AMÉRICA > VENEZUELA (República Bolivariana da) > CARACAS > Barcelona	1 137	120	10,55%	0	0	0	0	0	0	0	0	0	0	0	0	0	0	0	0	0	4	0	0	0	116
AMÉRICA > VENEZUELA (República Bolivariana da) > CARACAS > Guatire	2	0	0,00%	0	0	0	0	0	0	0	0	0	0	0	0	0	0	0	0	0	0	0	0	0	0
AMÉRICA > VENEZUELA (República Bolivariana da) > CARACAS > La Guaira	4	0	0,00%	0	0	0	0	0	0	0	0	0	0	0	0	0	0	0	0	0	0	0	0	0	0
AMÉRICA > VENEZUELA (República Bolivariana da) > CARACAS > Porlamar (Ilha de Margarita)	349	32	9,17%	0	0	0	0	0	0	0	0	0	0	0	0	1	0	0	0	0	0	0	0	0	31

Posto Consular	Inscritos	Recebidas	Recebidas [%]	20 Fev.	21 Fev.	22 Fev.	23 Fev.	26 Fev.	27 Fev.	28 Fev.	29 Fev.	1 Mar.	4 Mar.	5 Mar.	6 Mar.	7 Mar.	8 Mar.	11 Mar.	12 Mar.	13 Mar.	14 Mar.	15 Mar.	18 Mar.	19 Mar.	20 Mar.	
Totais →	1 541 464	335 359	21,76%	2 365	459	10 131	14 334	6 720	15 582	9 810	25 993	13 976	23 633	11 922	29 518	11 087	24 067	12 258	20 289	31 632	28 142	7 399	11 790	7 725	16 527	
AMÉRICA > VENEZUELA (República Bolivariana da) > CARACAS > Los Teques	1 895	148	7,81%	0	0	0	0	0	0	0	0	0	0	0	0	0	0	0	0	0	0	0	0	0	0	148
AMÉRICA > VENEZUELA (República Bolivariana da) > CARACAS > The Valley, ANGUILA	1	0	0,00%	0	0	0	0	0	0	0	0	0	0	0	0	0	0	0	0	0	0	0	0	0	0	0
AMÉRICA > VENEZUELA (República Bolivariana da) > CARACAS > Bridgetown, BARBADOS	4	2	50,00%	0	0	0	0	0	0	0	0	0	0	0	0	0	0	0	0	0	2	0	0	0	0	0
AMÉRICA > VENEZUELA (República Bolivariana da) > CARACAS > Saint George's, GRANADA	2	0	0,00%	0	0	0	0	0	0	0	0	0	0	0	0	0	0	0	0	0	0	0	0	0	0	0
AMÉRICA > VENEZUELA (República Bolivariana da) > CARACAS > Road Town, ILHAS VIRGENS (BRITÂNICAS)	2	0	0,00%	0	0	0	0	0	0	0	0	0	0	0	0	0	0	0	0	0	0	0	0	0	0	0
AMÉRICA > VENEZUELA (República Bolivariana da) > CARACAS > Kingston, JAMAICA	6	0	0,00%	0	0	0	0	0	0	0	0	0	0	0	0	0	0	0	0	0	0	0	0	0	0	0
AMÉRICA > VENEZUELA (República Bolivariana da) > CARACAS > Basseterre, SÃO CRISTÓVÃO E NEVES	1	0	0,00%	0	0	0	0	0	0	0	0	0	0	0	0	0	0	0	0	0	0	0	0	0	0	0
AMÉRICA > VENEZUELA (República Bolivariana da) > CARACAS > Port of Spain, TRINDADE E TOBAGO	99	0	0,00%	0	0	0	0	0	0	0	0	0	0	0	0	0	0	0	0	0	0	0	0	0	0	0
AMÉRICA > VENEZUELA (República Bolivariana da) > CARACAS > Georgetown, GUIANA	5	0	0,00%	0	0	0	0	0	0	0	0	0	0	0	0	0	0	0	0	0	0	0	0	0	0	0
AMÉRICA > VENEZUELA (República Bolivariana da) > VALÊNCIA > Valência	10 538	345	3,27%	0	0	0	0	0	0	0	0	0	0	0	0	0	0	0	0	0	28	1	0	0	0	316
AMÉRICA > VENEZUELA (República Bolivariana da) > VALÊNCIA > Maracay	5 696	375	6,58%	0	0	0	0	0	0	0	0	0	0	0	0	0	0	0	0	0	2	0	0	0	0	373
AMÉRICA > VENEZUELA (República Bolivariana da) > VALÊNCIA > Barquisimeto	1 312	35	2,67%	0	0	0	0	0	0	0	0	0	0	0	0	0	0	0	0	0	0	0	0	0	0	35
AMÉRICA > VENEZUELA (República Bolivariana da) > VALÊNCIA > Maracaibo	24	1	4,17%	0	0	0	0	0	0	0	0	0	0	0	0	0	0	0	0	0	0	0	0	0	0	1
AMÉRICA > VENEZUELA (República Bolivariana da) > VALÊNCIA > Mérida	339	100	29,50%	0	0	0	0	0	0	0	0	0	0	0	0	0	0	0	0	0	20	0	0	0	0	80
AMÉRICA > VENEZUELA (República Bolivariana da) > VALÊNCIA > San Cristóbal	286	49	17,13%	0	0	0	0	0	0	0	0	0	0	0	0	0	0	0	0	0	3	0	0	0	0	46
AMÉRICA > CHILE > SANTIAGO DO CHILE > Santiago do Chile	1 922	103	5,36%	0	0	0	0	0	0	0	0	0	0	0	0	0	0	0	0	14	1	29	1	0	0	58
AMÉRICA > PANAMÁ > PANAMÁ > Panamá	1 282	1	0,08%	0	0	0	0	0	0	0	0	0	0	0	0	0	0	1	0	0	0	0	0	0	0	0
AMÉRICA > PANAMÁ > PANAMÁ > São José da Costa Rica, COSTA RICA	241	0	0,00%	0	0	0	0	0	0	0	0	0	0	0	0	0	0	0	0	0	0	0	0	0	0	0
AMÉRICA > PANAMÁ > PANAMÁ > Manágua, NICARÁGUA	8	0	0,00%	0	0	0	0	0	0	0	0	0	0	0	0	0	0	0	0	0	0	0	0	0	0	0
ÁSIA E OCEÂNIA > ARÁBIA SAUDITA > RIYADH > Riyadh	311	5	1,61%	0	0	0	0	0	0	0	0	0	0	0	0	1	0	0	0	0	4	0	0	0	0	0
ÁSIA E OCEÂNIA > ARÁBIA SAUDITA > RIYADH > Manamá, BARÉM	50	12	24,00%	0	0	0	0	0	0	0	3	1	0	0	0	0	0	0	0	0	0	8	0	0	0	0

Posto Consular	Inscritos	Recebidas	Recebidas [%]	20 Fev.	21 Fev.	22 Fev.	23 Fev.	26 Fev.	27 Fev.	28 Fev.	29 Fev.	1 Mar.	4 Mar.	5 Mar.	6 Mar.	7 Mar.	8 Mar.	11 Mar.	12 Mar.	13 Mar.	14 Mar.	15 Mar.	18 Mar.	19 Mar.	20 Mar.
Totais →	1 541 464	335 359	21,76%	2 365	459	10 131	14 334	6 720	15 582	9 810	25 993	13 976	23 633	11 922	29 518	11 087	24 067	12 258	20 289	31 632	28 142	7 399	11 790	7 725	16 527
ÁSIA E OCEÂNIA > ARÁBIA SAUDITA > RIYADH > Mascate, OMÃ	52	3	5,77%	0	0	0	0	0	0	0	1	0	0	0	0	0	0	0	0	0	0	1	1	0	0
ÁSIA E OCEÂNIA > ARÁBIA SAUDITA > RIYADH > Saná, IÉMEN	1	0	0,00%	0	0	0	0	0	0	0	0	0	0	0	0	0	0	0	0	0	0	0	0	0	0
ÁSIA E OCEÂNIA > CHINA > PEQUIM > Pequim	140	14	10,00%	0	0	0	0	0	0	0	0	0	0	0	0	0	0	2	1	0	0	0	2	7	2
ÁSIA E OCEÂNIA > CHINA > MACAU > Macau	48 433	5 997	12,38%	0	0	0	5	0	0	0	216	20	22	0	64	1 335	9	0	1	96	3 489	233	72	0	435
ÁSIA E OCEÂNIA > CHINA > XANGAI > Xangai	117	3	2,56%	0	0	0	0	0	0	0	0	0	1	0	0	0	0	2	0	0	0	0	0	0	0
ÁSIA E OCEÂNIA > CHINA > CANTÃO > Cantão	66	2	3,03%	0	0	0	0	0	0	0	0	0	0	0	0	0	0	1	1	0	0	0	0	0	0
ÁSIA E OCEÂNIA > ÍNDIA > NOVA DELHI > Nova Delhi	327	22	6,73%	0	0	0	0	0	0	0	0	0	3	0	1	3	1	1	2	0	3	3	0	0	5
ÁSIA E OCEÂNIA > ÍNDIA > NOVA DELHI > Cota, SRI LANCA	4	1	25,00%	0	0	0	0	0	0	0	0	0	0	0	0	1	0	0	0	0	0	0	0	0	0
ÁSIA E OCEÂNIA > ÍNDIA > NOVA DELHI > Catmandu, NEPAL	7	0	0,00%	0	0	0	0	0	0	0	0	0	0	0	0	0	0	0	0	0	0	0	0	0	0
ÁSIA E OCEÂNIA > ÍNDIA > NOVA DELHI > Malé, MALDIVAS	3	0	0,00%	0	0	0	0	0	0	0	0	0	0	0	0	0	0	0	0	0	0	0	0	0	0
ÁSIA E OCEÂNIA > ÍNDIA > NOVA DELHI > Daca, BANGLADECHE	2	0	0,00%	0	0	0	0	0	0	0	0	0	0	0	0	0	0	0	0	0	0	0	0	0	0
ÁSIA E OCEÂNIA > ÍNDIA > GOA > Goa	13 597	1 020	7,50%	0	0	0	0	0	0	0	71	0	98	0	17	83	6	120	18	118	167	168	0	17	137
ÁSIA E OCEÂNIA > IRÃO (República Islâmica do) > TEERÃO > Teerão	14	1	7,14%	0	0	0	0	0	0	0	0	0	1	0	0	0	0	0	0	0	0	0	0	0	0
ÁSIA E OCEÂNIA > JAPÃO > TÓQUIO > Tóquio	278	76	27,34%	0	0	0	0	0	0	0	30	0	15	0	1	4	0	10	3	8	2	0	0	1	2
ÁSIA E OCEÂNIA > PAQUISTÃO > ISLAMABAD > Islamabad	25	2	8,00%	0	0	0	0	0	0	0	0	0	0	0	0	0	0	0	0	0	0	0	0	1	1
ÁSIA E OCEÂNIA > PAQUISTÃO > ISLAMABAD > Karachi	1	0	0,00%	0	0	0	0	0	0	0	0	0	0	0	0	0	0	0	0	0	0	0	0	0	0
ÁSIA E OCEÂNIA > PAQUISTÃO > ISLAMABAD > Cabul, AFGANISTÃO	1	0	0,00%	0	0	0	0	0	0	0	0	0	0	0	0	0	0	0	0	0	0	0	0	0	0
ÁSIA E OCEÂNIA > TAILÂNDIA > BANGUECOQUE > Bangucoque	154	30	19,48%	0	0	0	0	3	0	0	2	0	0	0	2	0	1	19	0	2	0	0	0	0	1
ÁSIA E OCEÂNIA > TAILÂNDIA > BANGUECOQUE > Hanói, VIETNAME	29	1	3,45%	0	0	0	0	0	0	0	0	0	0	0	0	0	0	0	0	0	1	0	0	0	0
ÁSIA E OCEÂNIA > TAILÂNDIA > BANGUECOQUE > Kuala-Lumpur, MALÁSIA	56	15	26,79%	0	0	0	1	0	0	0	0	0	0	0	0	0	0	0	0	1	0	11	0	1	1
ÁSIA E OCEÂNIA > TAILÂNDIA > BANGUECOQUE > Vienciana, REPÚBLICA POPULAR DEMOCRÁTICA DO LAOS	1	0	0,00%	0	0	0	0	0	0	0	0	0	0	0	0	0	0	0	0	0	0	0	0	0	0

Posto Consular	Inscritos	Recebidas	Recebidas [%]	20 Fev.	21 Fev.	22 Fev.	23 Fev.	26 Fev.	27 Fev.	28 Fev.	29 Fev.	1 Mar.	4 Mar.	5 Mar.	6 Mar.	7 Mar.	8 Mar.	11 Mar.	12 Mar.	13 Mar.	14 Mar.	15 Mar.	18 Mar.	19 Mar.	20 Mar.
Totais →	1 541 464	335 359	21,76%	2 365	459	10 131	14 334	6 720	15 582	9 810	25 993	13 976	23 633	11 922	29 518	11 087	24 067	12 258	20 289	31 632	28 142	7 399	11 790	7 725	16 527
ÁSIA E OCEÂNIA > TAILÂNDIA > BANGUECOQUE > Pnom Pen, CAMBOJA	2	1	50,00%	0	0	0	0	0	0	0	0	0	0	0	0	0	0	0	0	1	0	0	0	0	0
ÁSIA E OCEÂNIA > TAILÂNDIA > BANGUECOQUE > Rangum, MIANMAR	2	0	0,00%	0	0	0	0	0	0	0	0	0	0	0	0	0	0	0	0	0	0	0	0	0	0
ÁSIA E OCEÂNIA > AUSTRÁLIA > CAMBERRA > Camberra	157	45	28,66%	0	0	0	0	0	0	0	0	0	0	0	19	1	0	0	0	0	0	0	0	25	0
ÁSIA E OCEÂNIA > AUSTRÁLIA > CAMBERRA > Auckland, NOVA ZELÂNDIA	271	56	20,66%	0	0	0	0	0	0	0	0	0	0	0	0	0	16	0	0	0	0	23	7	0	10
ÁSIA E OCEÂNIA > AUSTRÁLIA > CAMBERRA > Port Vila, VANUATU	3	0	0,00%	0	0	0	0	0	0	0	0	0	0	0	0	0	0	0	0	0	0	0	0	0	0
ÁSIA E OCEÂNIA > AUSTRÁLIA > CAMBERRA > Majuro, ILHAS MARSHALL	1	0	0,00%	0	0	0	0	0	0	0	0	0	0	0	0	0	0	0	0	0	0	0	0	0	0
ÁSIA E OCEÂNIA > AUSTRÁLIA > CAMBERRA > Suva, FIJI	4	0	0,00%	0	0	0	0	0	0	0	0	0	0	0	0	0	0	0	0	0	0	0	0	0	0
ÁSIA E OCEÂNIA > AUSTRÁLIA > SIDNEY > Sidney	3 116	768	24,65%	0	0	0	0	0	0	0	0	0	1	0	0	265	25	4	2	0	3	0	0	458	10
ÁSIA E OCEÂNIA > AUSTRÁLIA > SIDNEY > Melbourne	1 041	348	33,43%	0	0	0	0	0	0	0	134	0	0	0	43	4	0	15	0	1	105	11	0	3	32
ÁSIA E OCEÂNIA > AUSTRÁLIA > SIDNEY > Adelaide	206	47	22,82%	0	0	0	0	0	0	0	12	0	0	0	4	0	13	0	0	13	0	0	0	0	5
ÁSIA E OCEÂNIA > AUSTRÁLIA > SIDNEY > Fremantle/Perth	818	280	34,23%	0	0	0	0	0	0	0	0	0	0	0	54	40	3	109	0	1	36	0	18	1	18
ÁSIA E OCEÂNIA > AUSTRÁLIA > SIDNEY > Darwin	147	36	24,49%	0	0	0	0	0	0	0	0	0	0	0	0	3	1	0	0	0	0	0	1	30	1
ÁSIA E OCEÂNIA > AUSTRÁLIA > SIDNEY > Brisbane	588	79	13,44%	0	0	0	0	0	0	0	0	0	0	0	0	1	1	1	0	0	0	0	0	73	3
ÁSIA E OCEÂNIA > INDONÉSIA > JACARTA > Jakarta	61	9	14,75%	0	0	0	0	0	0	0	0	0	0	0	1	0	2	1	0	2	1	1	0	0	1
ÁSIA E OCEÂNIA > INDONÉSIA > JACARTA > Manila, FILIPINAS	65	8	12,31%	0	0	0	0	0	0	0	0	0	3	0	0	4	1	0	0	0	0	0	0	0	0
ÁSIA E OCEÂNIA > INDONÉSIA > JACARTA > Bandar Seri Begawan, BRUNEI DARUSSALAM	7	0	0,00%	0	0	0	0	0	0	0	0	0	0	0	0	0	0	0	0	0	0	0	0	0	0
ÁSIA E OCEÂNIA > ISRAEL > TEL-AVIV > Tel-Aviv	31 801	2 486	7,82%	0	0	0	1	0	2	0	7	0	138	6	75	54	36	6	23	18	1 248	29	209	375	259
ÁSIA E OCEÂNIA > SINGAPURA > SINGAPURA > Singapura	440	111	25,23%	0	0	0	0	0	7	0	1	0	35	0	0	0	7	0	0	0	1	16	0	39	5
ÁSIA E OCEÂNIA > COREIA (República da) > SEUL > Seul	72	17	23,61%	0	0	0	0	0	0	0	0	0	2	0	0	0	0	0	0	0	0	15	0	0	0
ÁSIA E OCEÂNIA > TIMOR-LESTE > DILI > Dili	924	0	0,00%	0	0	0	0	0	0	0	0	0	0	0	0	0	0	0	0	0	0	0	0	0	0
ÁSIA E OCEÂNIA > EMIRADOS ÁRABES UNIDOS > ABU DHABI > Abu Dhabi	2 554	170	6,66%	0	0	0	0	0	0	1	12	0	3	2	5	15	6	8	8	51	18	4	0	34	3
ÁSIA E OCEÂNIA > EMIRADOS ÁRABES UNIDOS > ABU DHABI > Cidade do Kuwait, KOWEIT	135	1	0,74%	0	0	0	0	0	0	0	0	0	0	0	0	0	0	0	1	0	0	0	0	0	0

Posto Consular	Inscritos	Recebidas	Recebidas [%]	20 Fev.	21 Fev.	22 Fev.	23 Fev.	26 Fev.	27 Fev.	28 Fev.	29 Fev.	1 Mar.	4 Mar.	5 Mar.	6 Mar.	7 Mar.	8 Mar.	11 Mar.	12 Mar.	13 Mar.	14 Mar.	15 Mar.	18 Mar.	19 Mar.	20 Mar.
Totais →	1 541 464	335 359	21,76%	2 365	459	10 131	14 334	6 720	15 582	9 810	25 993	13 976	23 633	11 922	29 518	11 087	24 067	12 258	20 289	31 632	28 142	7 399	11 790	7 725	16 527
ÁSIA E OCEÂNIA > EMIRADOS ÁRABES UNIDOS > ABU DHABI > Bagdade, IRAQUE	4	0	0,00%	0	0	0	0	0	0	0	0	0	0	0	0	0	0	0	0	0	0	0	0	0	0
ÁSIA E OCEÂNIA > CATAR > DOHA > Doha	481	55	11,43%	0	0	0	0	0	0	0	1	0	7	0	5	0	4	0	0	17	1	0	2	0	18
ÁSIA E OCEÂNIA > CAZAQUISTÃO > ASTANA > Astana	6	1	16,67%	0	0	0	0	0	0	0	0	0	0	0	0	0	0	1	0	0	0	0	0	0	0
ÁSIA E OCEÂNIA > CAZAQUISTÃO > ASTANA > Bisqueque, QUIRGUISTÃO	1	0	0,00%	0	0	0	0	0	0	0	0	0	0	0	0	0	0	0	0	0	0	0	0	0	0

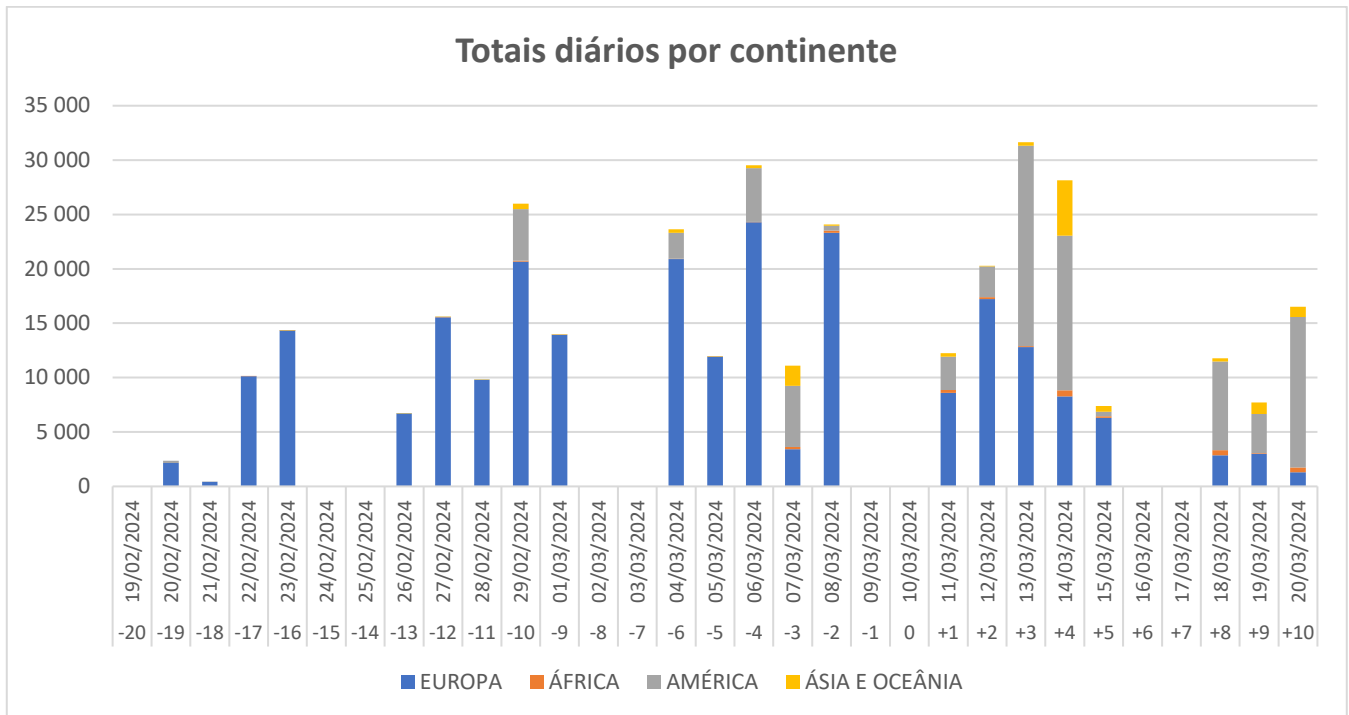


Figura 10 - Receção diária por continente.

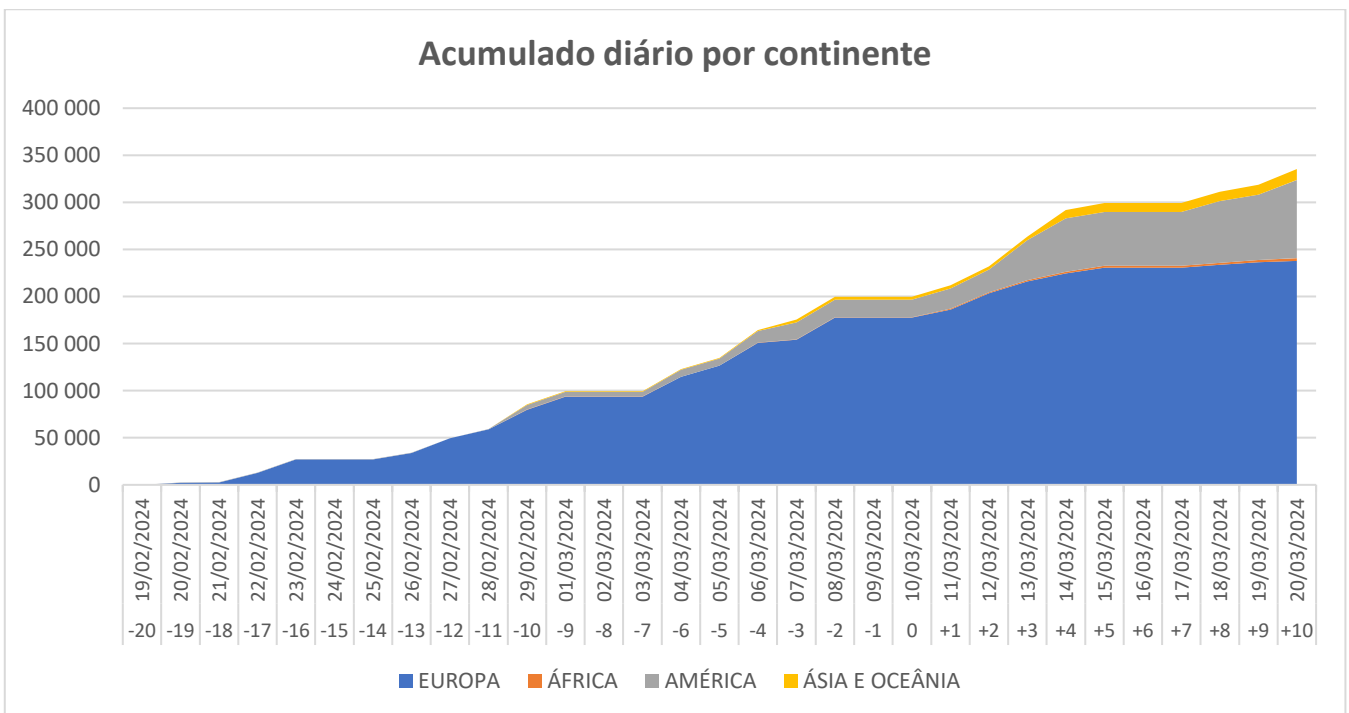


Figura 11 - Receção diária acumulada por continente

No âmbito da votação por via postal, a Administração Eleitoral da SGMAI apurou no período de inalterabilidade **1.541.464** inscritos em 2024, **1.519.075** em 2022 e **1.464.514** em 2019.

Ano	Total de Inscritos
2019	1 464 514
2022	1 519 075
2024	1 541 464

Tabela 11 - Receção acumulada comparativa

Dia	Data	AR'2019 Acumulado	AR'2019 Recebidas [%]	AR'2022 Acumulado	AR'2022 Recebidas [%]	AR'2024 Acumulado	AR'2024 Recebidas [%]
-20	19/02/2024	556	0,04%	0	0,00%	0	0,00%
-19	20/02/2024	2 534	0,17%	0	0,00%	2 365	0,15%
-18	21/02/2024	6 215	0,42%	42	0,00%	2 824	0,18%
-17	22/02/2024	7 702	0,53%	1 924	0,13%	12 955	0,84%
-16	23/02/2024	11 512	0,79%	2 097	0,14%	27 289	1,77%
-15	24/02/2024	11 512	0,79%	2 097	0,14%	27 289	1,77%
-14	25/02/2024	11 512	0,79%	2 097	0,14%	27 289	1,77%
-13	26/02/2024	19 848	1,36%	5 756	0,38%	34 009	2,21%
-12	27/02/2024	23 557	1,61%	12 764	0,84%	49 591	3,22%
-11	28/02/2024	29 715	2,03%	19 018	1,25%	59 401	3,85%
-10	29/02/2024	35 032	2,39%	27 024	1,78%	85 394	5,54%
-9	01/03/2024	43 908	3,00%	38 548	2,54%	99 370	6,45%
-8	02/03/2024	43 908	3,00%	38 548	2,54%	99 370	6,45%
-7	03/03/2024	43 908	3,00%	38 548	2,54%	99 370	6,45%
-6	04/03/2024	49 620	3,39%	49 701	3,27%	123 003	7,98%
-5	05/03/2024	57 491	3,93%	65 209	4,29%	134 925	8,75%
-4	06/03/2024	71 958	4,91%	84 637	5,57%	164 443	10,67%
-3	07/03/2024	88 245	6,03%	102 669	6,76%	175 530	11,39%
-2	08/03/2024	97 482	6,66%	116 105	7,64%	199 597	12,95%
-1	09/03/2024	97 482	6,66%	116 105	7,64%	199 597	12,95%
Eleição	10/03/2024	97 482	6,66%	116 105	7,64%	199 597	12,95%
+1	11/03/2024	107 278	7,33%	128 793	8,48%	211 855	13,74%
+2	12/03/2024	116 990	7,99%	146 424	9,64%	232 144	15,06%
+3	13/03/2024	128 572	8,78%	174 714	11,50%	263 776	17,11%
+4	14/03/2024	137 740	9,41%	196 486	12,93%	291 918	18,94%
+5	15/03/2024	141 363	9,65%	220 074	14,49%	299 317	19,42%
+6	16/03/2024	141 363	9,65%	220 074	14,49%	299 317	19,42%
+7	17/03/2024	141 363	9,65%	220 074	14,49%	299 317	19,42%
+8	18/03/2024	147 154	10,05%	230 401	15,17%	311 107	20,18%
+9	19/03/2024	147 154	10,05%	240 806	15,85%	318 832	20,68%
+10	20/03/2024	147 154	10,05%	249 769	16,44%	335 359	21,76%

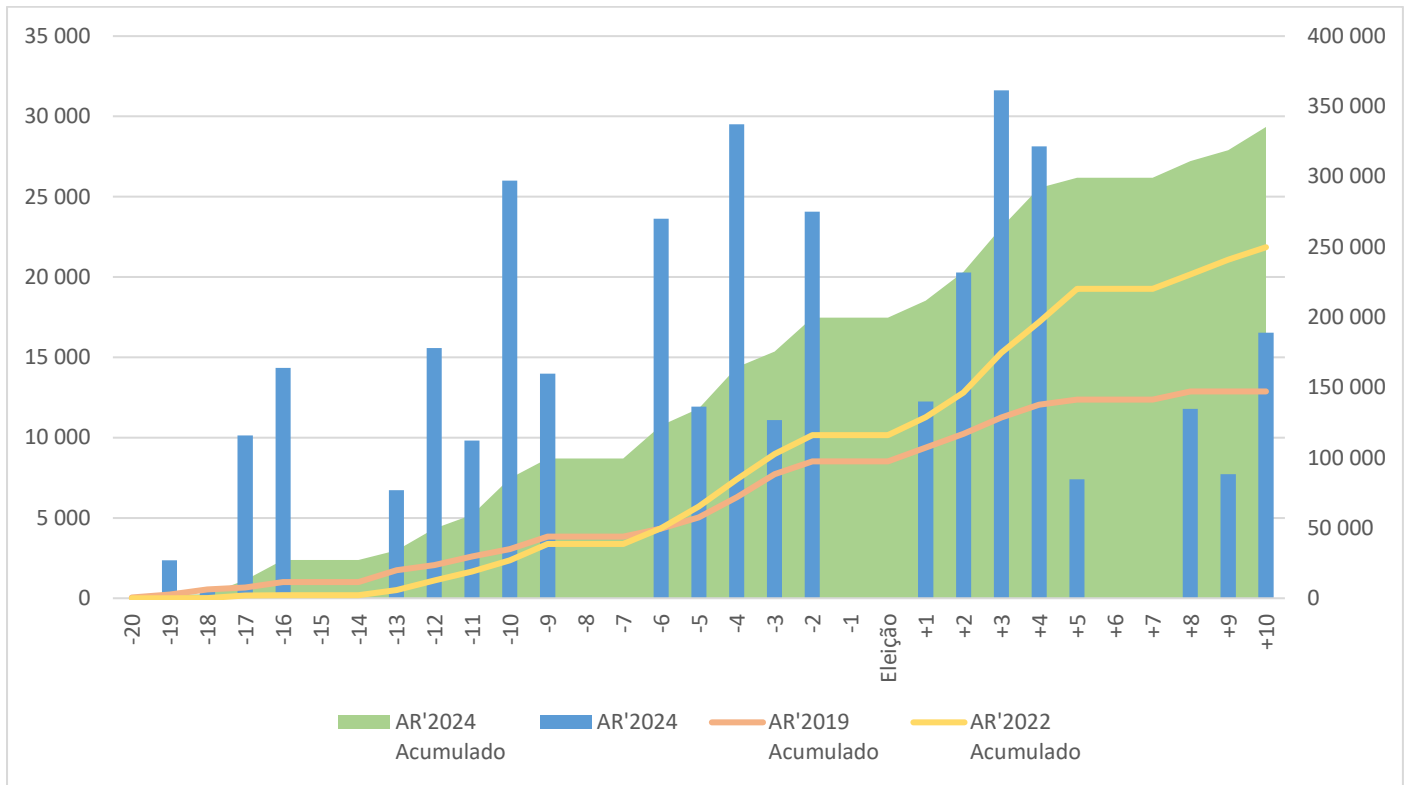


Figura 12 - Receção diária comparativa

3.3 Cartas envio devolvidas

Foram devolvidas até à data de hoje, **264.529** cartas envio.

Tabela 12 - Devolução por continente

TODO O MUNDO	EUROPA	ÁFRICA	AMÉRICA	ÁSIA E OCEÂNIA
264 529	188 191	13 584	38 733	24 021

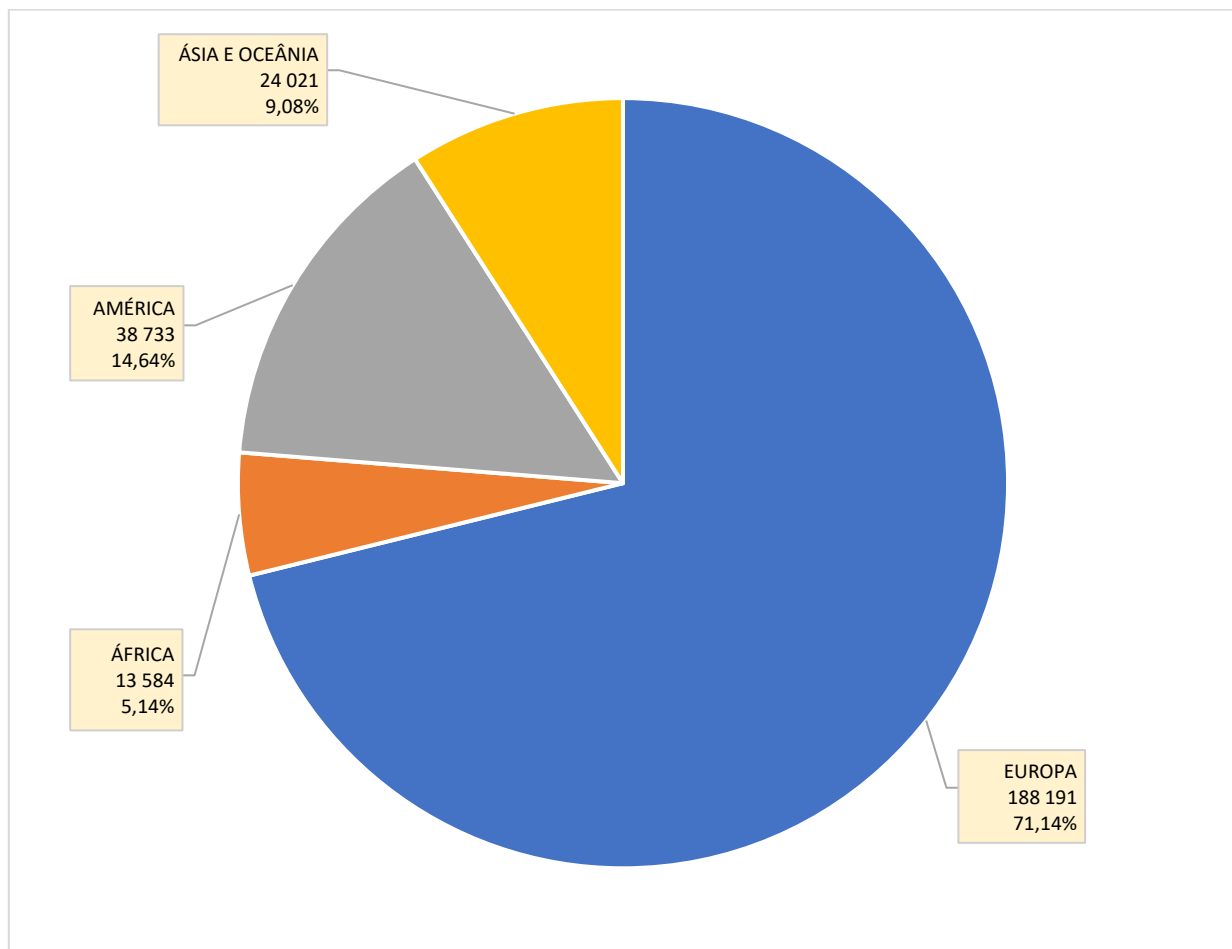


Figura 13 - Devolução por continente

Tabela 13 - Devolução por país

País de residência	Inscritos	Cartas Devolvidas	Cartas Devolvidas [%]
Totais →	1 541 464	264 529	17,16%
AFEGANISTÃO	1	0	0,00%
ÁFRICA DO SUL	30 257	274	0,91%
ALBÂNIA	5	1	20,00%
ALEMANHA	75 621	14 761	19,52%
ANDORRA	6 912	3 827	55,37%
ANGOLA	16 118	9 215	57,17%
ANGUILA	1	0	0,00%
ARÁBIA SAUDITA	311	261	83,92%
ARGÉLIA	15	5	33,33%
ARGENTINA	6 770	1 165	17,21%
ARUBA	49	5	10,20%
AUSTRÁLIA	6 073	540	8,89%
ÁUSTRIA	1 941	427	22,00%
AZERBAIJÃO	5	2	40,00%
BAAMAS	6	0	0,00%
BANGLADECHE	2	0	0,00%
BARBADOS	4	0	0,00%
BARÉM	50	10	20,00%
BÉLGICA	17 228	4 848	28,14%
BELIZE	1	0	0,00%
BENIM	4	0	0,00%
BERMUDAS	1 117	0	0,00%
BIELORRÚSSIA	3	1	33,33%
BOLÍVIA (Estado Plurinacional da)	24	0	0,00%
BONAIRE, SANTO EUSTÁQUIO E SABA	3	0	0,00%
BÓSNIA-HERZEGOVINA	3	0	0,00%
BOTSUANA	44	0	0,00%
BRASIL	255 031	10 991	4,31%
BRUNEI DARUSSALAM	7	0	0,00%
BULGÁRIA	280	132	47,14%
BURQUINA FASO	2	0	0,00%
BURUNDI	2	0	0,00%
CABO VERDE	4 443	3 244	73,01%
CAMARÕES	5	0	0,00%

País de residência	Inscritos	Cartas Devolvidas	Cartas Devolvidas [%]
Totais →	1 541 464	264 529	17,16%
CAMBOJA	2	0	0,00%
CANADÁ	54 160	4 349	8,03%
CATAR	481	69	14,35%
CAZAQUISTÃO	6	3	50,00%
CHADE	2	0	0,00%
CHÉQUIA	661	270	40,85%
CHILE	1 922	281	14,62%
CHINA	48 756	12 022	24,66%
CHIPRE	321	61	19,00%
COLÔMBIA	841	189	22,47%
CONGO	25	0	0,00%
CONGO (República Democrática do)	127	0	0,00%
COREIA (República da)	72	20	27,78%
COSTA DO MARFIM	102	13	12,75%
COSTA RICA	241	0	0,00%
CROÁCIA	61	16	26,23%
CUBA	11	0	0,00%
CURAÇAU	310	94	30,32%
DINAMARCA	2 669	937	35,11%
EGITO	37	13	35,14%
EL SALVADOR	11	1	9,09%
EMIRADOS ÁRABES UNIDOS	2 554	1 437	56,26%
EQUADOR	337	0	0,00%
ESLOVÁQUIA	120	30	25,00%
ESLOVÉNIA	48	7	14,58%
ESPANHA	45 169	15 861	35,11%
ESSUATÍNI	129	0	0,00%
ESTADOS UNIDOS DA AMÉRICA	65 034	5 219	8,03%
ESTÓNIA	97	45	46,39%
ETIÓPIA	11	0	0,00%
FEDERAÇÃO DA RÚSSIA	196	28	14,29%
FIJI	4	0	0,00%
FILIPINAS	65	3	4,62%
FINLÂNDIA	701	240	34,24%
FRANÇA	381 301	79 067	20,74%
GABÃO	10	0	0,00%

País de residência	Inscritos	Cartas Devolvidas	Cartas Devolvidas [%]
Totais →	1 541 464	264 529	17,16%
GÂMBIA	5	0	0,00%
GANA	41	0	0,00%
GEÓRGIA	13	8	61,54%
GIBRALTAR	121	10	8,26%
GRANADA	2	0	0,00%
GRÉCIA	421	202	47,98%
GUADALUPE	5	1	20,00%
GUATEMALA	27	0	0,00%
GUERNESEY	275	3	1,09%
GUIANA	5	0	0,00%
GUIANA FRANCESA	12	4	33,33%
GUINÉ	43	0	0,00%
GUINÉ EQUATORIAL	10	0	0,00%
GUINÉ-BISSAU	220	0	0,00%
HONDURAS	5	0	0,00%
HUNGRIA	243	83	34,16%
IÉMEN	1	1	100,00%
ILHA DE MAN	82	5	6,10%
ILHAS CAIMÃO	17	0	0,00%
ILHAS MARSHALL	1	1	100,00%
ILHAS VIRGENS (Britânicas)	2	0	0,00%
ÍNDIA	13 924	3 574	25,67%
INDONÉSIA	61	21	34,43%
IRÃO (República Islâmica do)	14	0	0,00%
IRAQUE	4	3	75,00%
IRLANDA	6 329	1 109	17,52%
ISLÂNDIA	485	202	41,65%
ISRAEL	31 801	5 784	18,19%
ITÁLIA	3 647	911	24,98%
JAMAICA	6	0	0,00%
JAPÃO	278	77	27,70%
JERSEY	4 343	155	3,57%
JIBUTI	1	0	0,00%
JORDÂNIA	13	0	0,00%
KOSOVO	10	1	10,00%
KOWEIT	135	8	5,93%

País de residência	Inscritos	Cartas Devolvidas	Cartas Devolvidas [%]
Totais →	1 541 464	264 529	17,16%
LESOTO	1	0	0,00%
LETÓNIA	25	10	40,00%
LÍBANO	49	0	0,00%
LIBÉRIA	2	0	0,00%
LÍBIA	3	0	0,00%
LISTENSTAINÉ	310	64	20,65%
LITUÂNIA	54	24	44,44%
LUXEMBURGO	36 815	8 593	23,34%
MACEDÓNIA DO NORTE	16	2	12,50%
MADAGÁSCAR	2	0	0,00%
MALÁSIA	56	16	28,57%
MALÁUI	81	0	0,00%
MALDIVAS	3	0	0,00%
MALI	6	0	0,00%
MALTA	284	103	36,27%
MARROCOS	413	111	26,88%
MARTINICA	3	1	33,33%
MAURÍCIA	6	0	0,00%
MAURITÂNIA	3	0	0,00%
MÉXICO	1 375	122	8,87%
MIANMAR	2	0	0,00%
MOÇAMBIQUE	8 231	605	7,35%
MOLDÁVIA (República da)	517	86	16,63%
MÓNACO	202	46	22,77%
MONTENEGRO	4	1	25,00%
NAMÍBIA	446	3	0,67%
NEPAL	7	1	14,29%
NICARÁGUA	8	0	0,00%
NÍGER	2	0	0,00%
NIGÉRIA	23	0	0,00%
NORUEGA	3 571	1 296	36,29%
NOVA ZELÂNDIA	271	15	5,54%
OMÃ	52	18	34,62%
PAÍSES BAIXOS	17 649	3 232	18,31%
PANAMÁ	1 282	0	0,00%
PAQUISTÃO	26	4	15,38%

País de residência	Inscritos	Cartas Devolvidas	Cartas Devolvidas [%]
Totais →	1 541 464	264 529	17,16%
PARAGUAI	79	0	0,00%
PERU	523	214	40,92%
POLÓNIA	1 099	299	27,21%
PORTO RICO	49	2	4,08%
QUÉNIA	180	2	1,11%
QUIRGUISTÃO	1	0	0,00%
REINO UNIDO DA GRÃ-BRETANHA E IRLANDA DO NORTE	170 636	19 829	11,62%
REPÚBLICA ÁRABE SÍRIA	1	1	100,00%
REPÚBLICA CENTRO-AFRICANA	2	0	0,00%
REPÚBLICA DOMINICANA	83	0	0,00%
REPÚBLICA POPULAR DEMOCRÁTICA DO LAOS	1	0	0,00%
REUNIÃO	21	4	19,05%
ROMÉLIA	338	144	42,60%
RUANDA	82	0	0,00%
SANTA SÉ	2	0	0,00%
SÃO BARTOLOMEU	6	1	16,67%
SÃO CRISTÓVÃO E NEVES	1	0	0,00%
SÃO MARINHO	5	0	0,00%
SÃO MARTINHO (parte francesa)	1	0	0,00%
SÃO MARTINHO (parte holandesa)	1	0	0,00%
SÃO TOMÉ E PRÍNCIPE	608	0	0,00%
SEICHELES	3	0	0,00%
SENEGAL	202	79	39,11%
SERRA LEOA	3	0	0,00%
SÉRVIA	109	25	22,94%
SINGAPURA	440	109	24,77%
SOMÁLIA	1	0	0,00%
SRI LANCA	4	1	25,00%
SUDÃO	3	3	100,00%
SUÉCIA	2 557	785	30,70%
SUÍÇA	147 531	29 789	20,19%
TAILÂNDIA	154	19	12,34%
TAJQUISTÃO	3	0	0,00%
TANZÂNIA (República Unida da)	29	0	0,00%
TIMOR-LESTE	924	0	0,00%
TOGO	3	0	0,00%

País de residência	Inscritos	Cartas Devolvidas	Cartas Devolvidas [%]
Totais →	1 541 464	264 529	17,16%
TRINDADE E TOBAGO	99	0	0,00%
TUNÍSIA	200	13	6,50%
TURQUIA	3 848	577	14,99%
UCRÂNIA	84	36	42,86%
UGANDA	51	0	0,00%
URUGUAI	998	230	23,05%
VANUATU	3	0	0,00%
VENEZUELA (República Bolivariana da)	46 756	15 864	33,93%
VIETNAME	29	3	10,34%
ZÂMBIA	11	0	0,00%
ZIMBABUÉ	366	0	0,00%

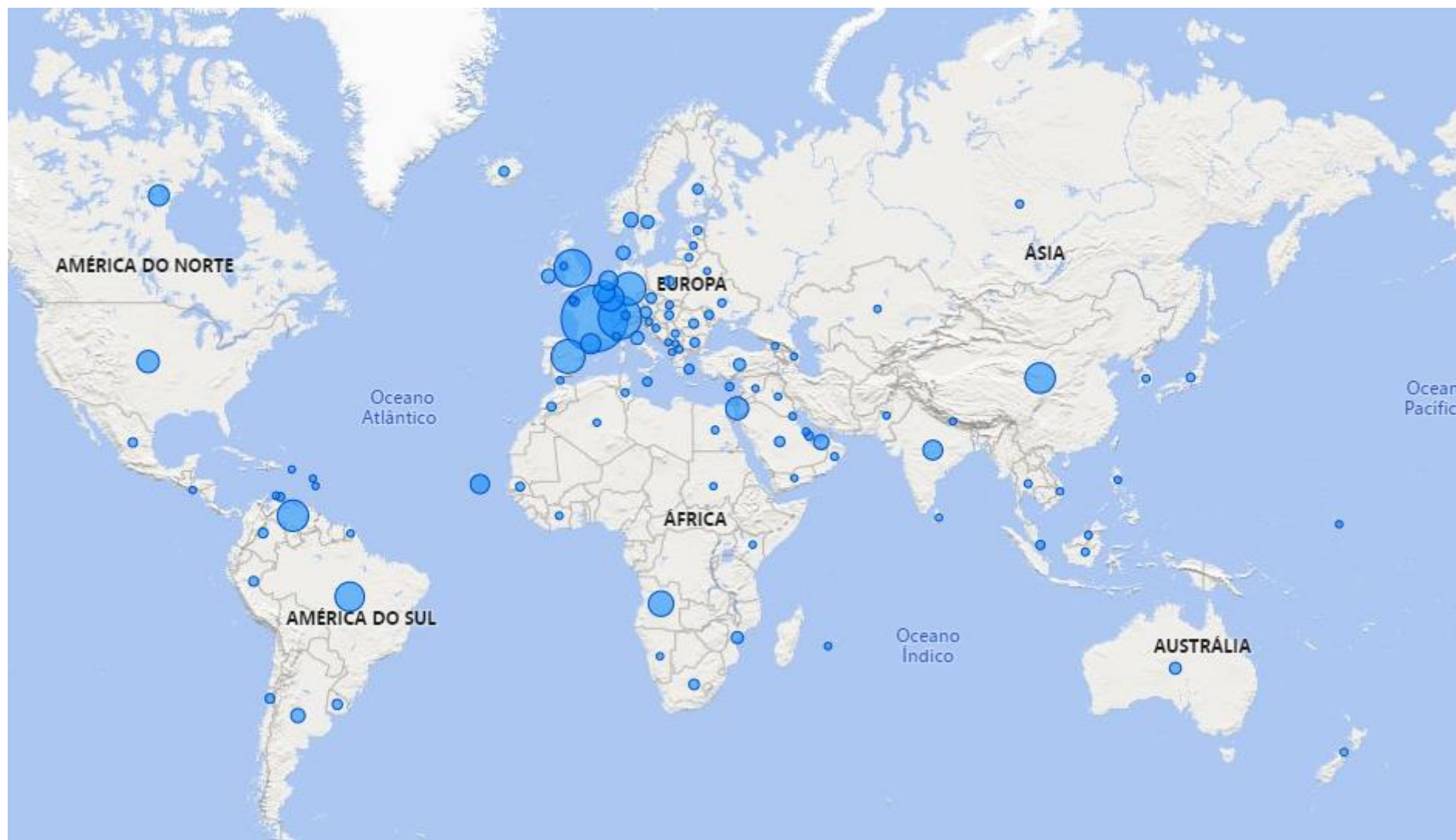


Figura 14 - Devolução por país - Mapa mundo

Tabela 14 - Devolução por motivo

Tabela 14.1 fevereiro

Motivo	Cartas Devolvidas	%	20 Fev.	21 Fev.	22 Fev.	23 Fev.	26 Fev.	28 Fev.	29 Fev.
RECUSADO	3 390	1,28%	3	2	6	11	146	233	45
OUTROS	36 062	13,63%	10	202	206	88	345	221	234
NÃO RECLAMADO	102 812	38,87%	0	0	95	10	11	14	12
NÃO EXISTE	1 377	0,52%	0	0	0	0	3	4	6
MUDOU-SE	26 157	9,89%	413	119	249	917	1 486	1 237	173
FALECIDO	977	0,37%	1	0	0	31	26	32	14
ENDEREÇO INSUFICIENTE	11 331	4,28%	17	12	217	47	511	408	426
DESCONHECIDO	82 423	31,16%	759	113	1 228	2 890	4 540	3 860	2 845
Totais →	264 529	100%	1 203	448	2 001	3 994	7 068	6 009	3 755

Tabela 14.2 março

Motivo	Cartas Devolvidas	%	1 Mar.	4 Mar.	5 Mar.	6 Mar.	7 Mar.	11 Mar.	12 Mar.	13 Mar.	14 Mar.	15 Mar.	18 Mar.	19 Mar.	20 Mar.	21 Mar.	22 Mar.	25 Mar.	26 Mar.	27 Mar.	28 Mar.
RECUSADO	3 390	1,28%	132	122	0	434	0	553	36	47	25	38	22	14	11	0	104	116	12	316	118
OUTROS	36 062	13,63%	673	100	0	1 625	0	579	309	160	632	828	993	301	450	0	3 163	3 888	431	668	774
NÃO RECLAMADO	102 812	38,87%	10	11	0	1 229	0	4 305	5 136	2 380	5 190	7 053	4 007	4 634	3 660	0	8 465	6 011	2 359	4 420	1 112
NÃO EXISTE	1 377	0,52%	29	6	0	16	0	19	1	1	7	116	59	3	16	0	121	259	15	71	3
MUDOU-SE	26 157	9,89%	1 213	516	1	1 714	0	1 560	126	72	50	614	992	89	122	0	740	2 718	214	1 015	462
FALECIDO	977	0,37%	92	11	0	11	1	19	79	2	6	23	16	2	5	0	83	126	6	40	11
ENDEREÇO INSUFICIENTE	11 331	4,28%	1 781	284	0	2 648	0	569	117	226	257	119	237	0	33	0	597	338	63	66	188
DESCONHECIDO	82 423	31,16%	10 423	4 964	0	21 108	0	5 661	1 463	1 618	2 109	461	1 935	717	708	1	2 005	1 068	145	445	2 078
Totais →	264 529	100%	14 353	6 014	1	28 785	1	13 265	7 267	4 506	8 276	9 252	8 261	5 760	5 005	1	15 278	14 524	3 245	7 041	4 746

Tabela 14.3 abril

Motivo	Cartas Devolvidas	%	1 Abr.	2 Abr.	3 Abr.	4 Abr.	5 Abr.	8 Abr.	9 Abr.	10 Abr.	11 Abr.	12 Abr.	15 Abr.	16 Abr.	17 Abr.	22 Abr.
RECUSADO	3 390	1,28%	14	0	44	25	226	14	19	154	0	16	73	110	149	0
OUTROS	36 062	13,63%	262	0	635	700	750	135	237	954	150	863	5 584	3 872	5 040	0
NÃO RECLAMADO	102 812	38,87%	2 931	0	1 841	3 498	1 320	3 931	1 979	6 495	4 241	6 796	1 472	3 682	4 502	0
NÃO EXISTE	1 377	0,52%	57	0	149	34	73	106	16	5	0	5	115	4	58	0
MUDOU-SE	26 157	9,89%	591	0	1 294	392	1 591	1 541	68	1 254	10	55	812	1 267	470	0
FALECIDO	977	0,37%	36	0	70	21	9	46	4	7	0	7	74	18	48	0
ENDEREÇO INSUFICIENTE	11 331	4,28%	54	0	80	102	103	40	239	255	51	72	559	165	450	0
DESCONHECIDO	82 423	31,16%	216	2	367	473	430	189	1 194	1 402	58	686	1 082	1 001	2 178	1
Totais →	264 529	100%	4 161	2	4 480	5 245	4 502	6 002	3 756	10 526	4 510	8 500	9 771	10 119	12 895	1

No que se refere aos motivos indicados na devolução das cartas envio, destacamos a indicação do destinatário “Desconhecido” na morada indicada com **31.16%** e a indicação de “Não Reclamado” com **38.87%**

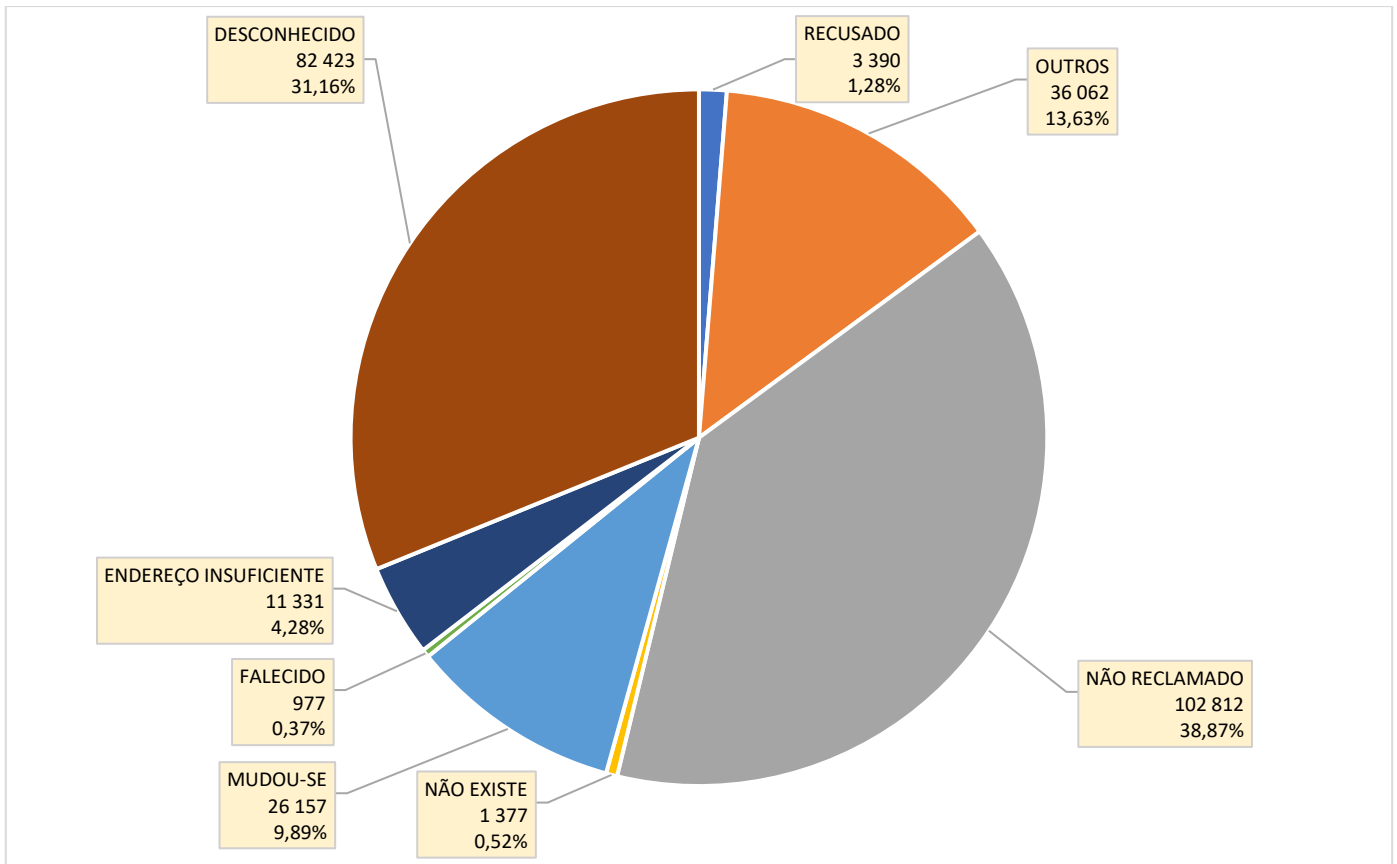


Figura 15 - Devolução por motivo

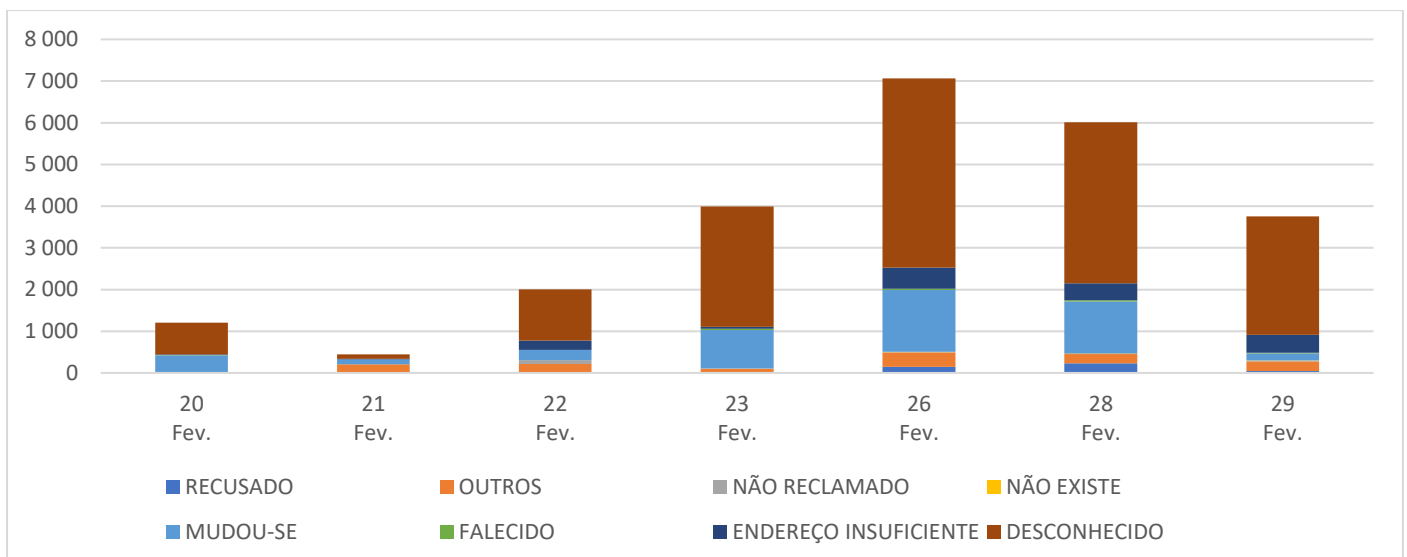


Figura 16.1 fevereiro

Figura 16 - Devolução diária por motivo

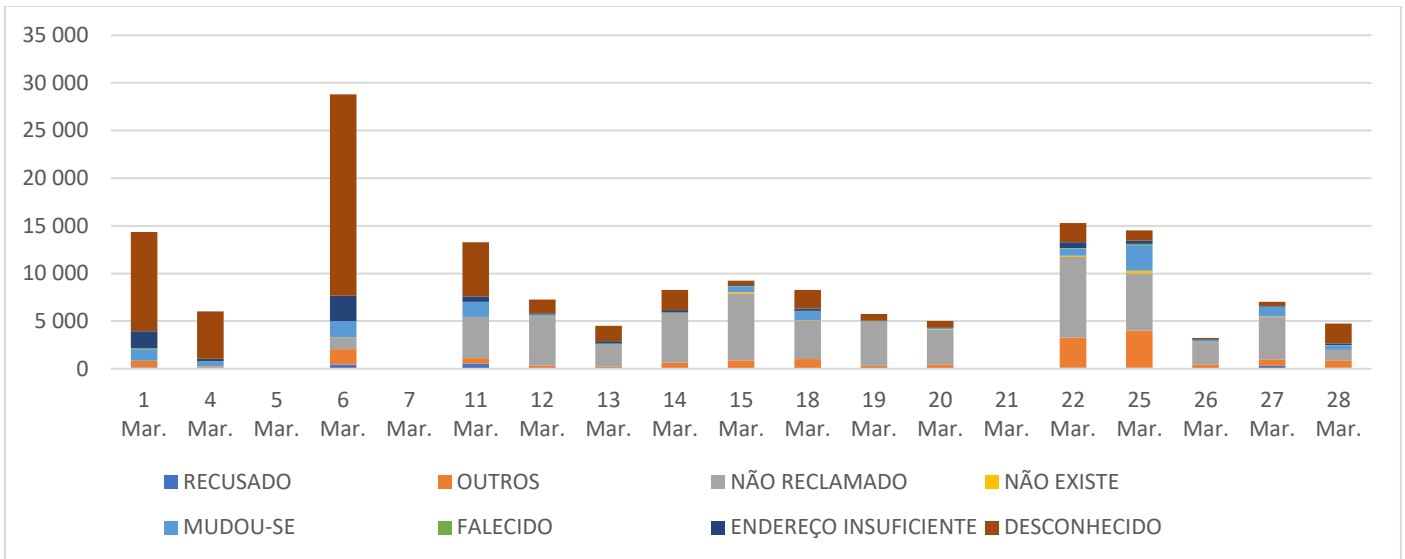


Figura 16.2 março

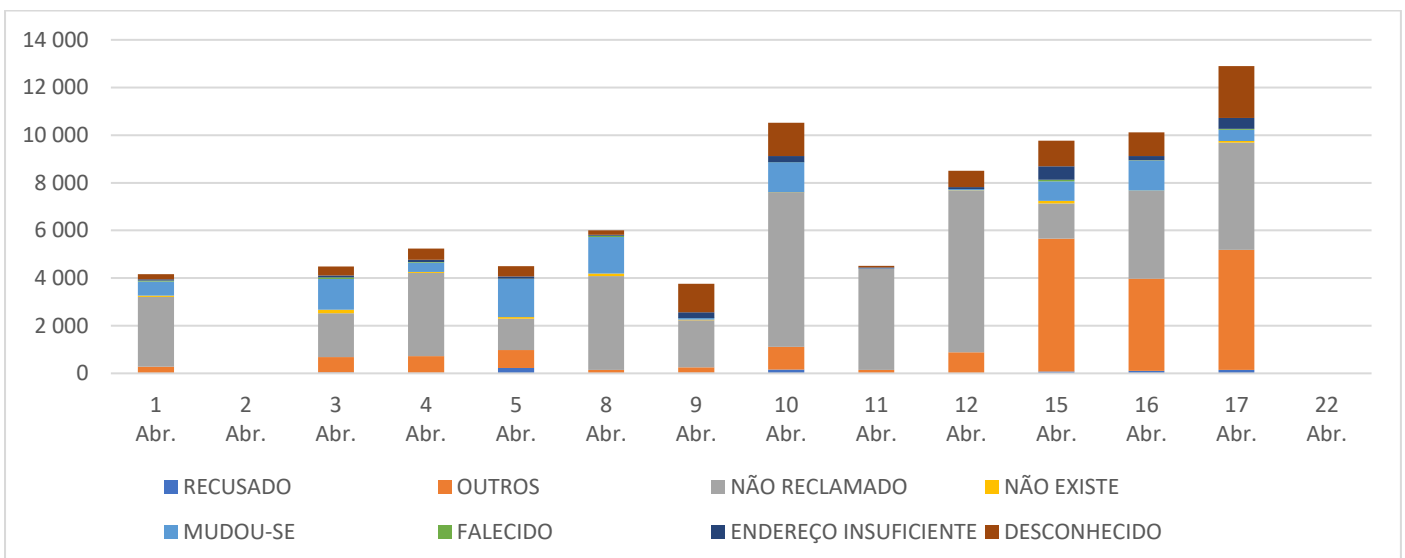


Figura 16.3 abril

4. Resumo das operações

Tabela 15 - Resumo comparativo das operações

Dia	Data	AR'2022 Total de Eleitores Inscritos: 1.519.075							AR'2024 Total de Eleitores Inscritos: 1.541.464						
		Cartas Recebidas			Cartas Devolvidas			Cartas em parte incerta	Cartas Recebidas			Cartas Devolvidas			Cartas em parte incerta
		Total	Acumulado	[%]	Total	Acumulado	[%]		Total	Acumulado	[%]	Total	Acumulado	[%]	
-20	19/02/2024	0	0	0,00%	0	0	0,00%	1 519 075	0	0	0,00%	0	0	0,00%	1 541 464
-19	20/02/2024	0	0	0,00%	0	0	0,00%	1 519 075	2 365	2 365	0,15%	1 203	1 203	0,08%	1 537 896
-18	21/02/2024	42	42	0,00%	6	6	0,00%	1 519 027	459	2 824	0,18%	448	1 651	0,11%	1 536 989
-17	22/02/2024	1 882	1 924	0,13%	2 465	2 471	0,16%	1 514 680	10 131	12 955	0,84%	2 001	3 652	0,24%	1 524 857
-16	23/02/2024	173	2 097	0,14%	0	2 471	0,16%	1 514 507	14 334	27 289	1,77%	3 994	7 646	0,50%	1 506 529
-15	24/02/2024	0	2 097	0,14%	0	2 471	0,16%	1 514 507	0	27 289	1,77%	0	7 646	0,50%	1 506 529
-14	25/02/2024	0	2 097	0,14%	0	2 471	0,16%	1 514 507	0	27 289	1,77%	0	7 646	0,50%	1 506 529
-13	26/02/2024	3 659	5 756	0,38%	1 305	3 776	0,25%	1 509 543	6 720	34 009	2,21%	7 068	14 714	0,95%	1 492 741
-12	27/02/2024	7 008	12 764	0,84%	8 220	11 996	0,79%	1 494 315	15 582	49 591	3,22%	0	14 714	0,95%	1 477 159
-11	28/02/2024	6 254	19 018	1,25%	14 130	26 126	1,72%	1 473 931	9 810	59 401	3,85%	6 009	20 723	1,34%	1 461 340
-10	29/02/2024	8 006	27 024	1,78%	22 727	48 853	3,22%	1 443 198	25 993	85 394	5,54%	3 755	24 478	1,59%	1 431 592
-9	01/03/2024	11 524	38 548	2,54%	16 426	65 279	4,30%	1 415 248	13 976	99 370	6,45%	14 353	38 831	2,52%	1 403 263
-8	02/03/2024	0	38 548	2,54%	0	65 279	4,30%	1 415 248	0	99 370	6,45%	0	38 831	2,52%	1 403 263
-7	03/03/2024	0	38 548	2,54%	0	65 279	4,30%	1 415 248	0	99 370	6,45%	0	38 831	2,52%	1 403 263
-6	04/03/2024	11 153	49 701	3,27%	9 539	74 818	4,93%	1 394 556	23 633	123 003	7,98%	6 014	44 845	2,91%	1 373 616
-5	05/03/2024	15 508	65 209	4,29%	8 244	83 062	5,47%	1 370 804	11 922	134 925	8,75%	1	44 846	2,91%	1 361 693
-4	06/03/2024	19 428	84 637	5,57%	6 477	89 539	5,89%	1 344 899	29 518	164 443	10,67%	28 785	73 631	4,78%	1 303 390
-3	07/03/2024	18 032	102 669	6,76%	6 767	96 306	6,34%	1 320 100	11 087	175 530	11,39%	1	73 632	4,78%	1 292 302

Dia	Data	AR'2022 Total de Eleitores Inscritos: 1.519.075							AR'2024 Total de Eleitores Inscritos: 1.541.464						
		Cartas Recebidas			Cartas Devolvidas			Cartas em parte incerta	Cartas Recebidas			Cartas Devolvidas			Cartas em parte incerta
		Total	Acumulado	[%]	Total	Acumulado	[%]		Total	Acumulado	[%]	Total	Acumulado	[%]	
-2	08/03/2024	13 436	116 105	7,64%	7 134	103 440	6,81%	1 299 530	24 067	199 597	12,95%	0	73 632	4,78%	1 268 235
-1	09/03/2024	0	116 105	7,64%	0	103 440	6,81%	1 299 530	0	199 597	12,95%	0	73 632	4,78%	1 268 235
Eleição	10/03/2024	0	116 105	7,64%	0	103 440	6,81%	1 299 530	0	199 597	12,95%	0	73 632	4,78%	1 268 235
+1	11/03/2024	12 688	128 793	8,48%	7 727	111 167	7,32%	1 279 115	12 258	211 855	13,74%	13 265	86 897	5,64%	1 242 712
+2	12/03/2024	17 631	146 424	9,64%	7 439	118 606	7,81%	1 254 045	20 289	232 144	15,06%	7 267	94 164	6,11%	1 215 156
+3	13/03/2024	28 290	174 714	11,50%	9 249	127 855	8,42%	1 216 506	31 632	263 776	17,11%	4 506	98 670	6,40%	1 179 018
+4	14/03/2024	21 772	196 486	12,93%	7 183	135 038	8,89%	1 187 551	28 142	291 918	18,94%	8 276	106 946	6,94%	1 142 600
+5	15/03/2024	23 588	220 074	14,49%	7 370	142 408	9,37%	1 156 593	7 399	299 317	19,42%	9 252	116 198	7,54%	1 125 949
+6	16/03/2024	0	220 074	14,49%	0	142 408	9,37%	1 156 593	0	299 317	19,42%	0	116 198	7,54%	1 125 949
+7	17/03/2024	0	220 074	14,49%	0	142 408	9,37%	1 156 593	0	299 317	19,42%	0	116 198	7,54%	1 125 949
+8	18/03/2024	10 327	230 401	15,17%	32 562	174 970	11,52%	1 113 704	11 790	311 107	20,18%	8 261	124 459	8,07%	1 105 898
+9	19/03/2024	10 405	240 806	15,85%	12 316	187 286	12,33%	1 090 983	7 725	318 832	20,68%	5 760	130 219	8,45%	1 092 413
+10	20/03/2024	8 963	249 769	16,44%	16 255	203 541	13,40%	1 065 765	16 527	335 359	21,76%	5 005	135 224	8,77%	1 070 881

5. Resultado da eleição

Para finalizar o relatório, segue abaixo o resultado da eleição para os círculos da Europa e de Fora da Europa.

No dia 23 de março de 2024, a Comissão Nacional de Eleições publicou no Diário da República n.º 59-A, 1.ª série, o Mapa Oficial dos Resultados da Eleição para a Assembleia da República, do qual se transcreve a informação relativa aos círculos da Europa e de Fora de Europa. Pode-se consultar o mapa completo no link [Diário da República](#).



1.ª série
N.º 59-A
23-03-2024

COMISSÃO NACIONAL DE ELEIÇÕES

Mapa Oficial n.º 2-A/2024

Sumário: Mapa oficial com o resultado da eleição e a relação dos deputados eleitos para a Assembleia da República realizada em 10 de março de 2024.

Mapa oficial com o resultado da eleição e a relação dos deputados eleitos para a Assembleia da República realizada em 10 de março de 2024

Nos termos do artigo 115.º da Lei n.º 14/79, de 16 de maio, a Comissão Nacional de Eleições faz publicar, por círculos e por partidos políticos ou coligações, a relação dos deputados eleitos para a Assembleia da República e o respetivo mapa oficial com o resultado das eleições:



1.ª série
N.º 59-A
23-03-2024

21 – Círculo da Europa (2)

CH – CHEGA (1):

José Dias Fernandes.

PS – Partido Socialista (1):

Paulo Alexandre de Carvalho Pisco.

22 – Círculo de Fora da Europa (2)

PPD/PSD.CDS-PP.PPM – ALIANÇA DEMOCRÁTICA (1):

José de Almeida Cesário.

CH – CHEGA (1):

Manuel Magno Alves.