



**ELEIÇÕES  
LEGISLATIVAS 2019**  
6 DE OUTUBRO

# **Eleição para a Assembleia da República**

INFORMAÇÕES E NÚMEROS SOBRE O PROCESSO  
ELEITORAL

2019/10/15



## Índice

1.	Votação para a Assembleia da República.....	3
	Recenseamento a 21 setembro de 2019.....	3
	Votação Presencial .....	4
	Votação Via Postal – Inscritos, voto via postal.....	6
	Votação Via Postal – Comparação Eleições Legislativas 2011, 2015 e 2019 (informação atualizada diariamente).....	7
	Votação Via Postal – Expedição das cartas de envio.....	7
	Receção das cartas de resposta (informação atualizada diariamente).....	13
2.	Voto Antecipado.....	26
	Voto Antecipado - Comparação AR 2015, PR 2016 e PE 2019 .....	26
	Voto Antecipado – Evolução diária .....	26
	Voto Antecipado – Votação no dia 29/09/2019.....	27
3.	SMS 3838 – Saiba onde votar.....	28
	Evolução SMS recebidos e enviados.....	28
4.	Portal do Recenseamento - Saiba onde votar .....	28
	Evolução dos acessos ao site <a href="http://www.recenseamento.mai.gov.pt">www.recenseamento.mai.gov.pt</a> .....	28
5.	Linha de Apoio ao Eleitor.....	29
	Evolução chamadas recebidas.....	29

## 1. Votação para a Assembleia da República

### Recenseamento a 21 setembro de 2019

A 21 de setembro de 2019, data de inalterabilidade dos cadernos eleitorais, podem votar **10 810 662** eleitores, dos quais **9 346 148** irão votar presencialmente e **1 464 514** por via postal.

Código	Distrito/Ilha/Continente	Vota AR Presencial	Vota AR Postal	Vota AR Total
01	Aveiro	645 650		645 650
02	Beja	122 987		122 987
03	Braga	778 235		778 235
04	Bragança	141 557		141 557
05	Castelo Branco	170 077		170 077
06	Coimbra	380 004		380 004
07	Évora	136 694		136 694
08	Faro	376 801		376 801
09	Guarda	151 522		151 522
10	Leiria	415 243		415 243
11	Lisboa	1 921 017		1 921 017
12	Portalegre	96 393		96 393
13	Porto	1 594 887		1 594 887
14	Santarém	380 900		380 900
15	Setúbal	737 185		737 185
16	Viana do Castelo	240 907		240 907
17	Vila Real	219 081		219 081
18	Viseu	347 925		347 925
20	<b>Continente</b>	<b>8 857 065</b>	<b>0</b>	<b>8 857 065</b>
31	Ilha da Madeira	252 740		252 740
32	Ilha de Porto Santo	5 157		5 157
30	<b>R. A. da Madeira</b>	<b>257 897</b>	<b>0</b>	<b>257 897</b>
41	Ilha de Santa Maria	5 502		5 502
42	Ilha de São Miguel	127 958		127 958
43	Ilha Terceira	52 607		52 607
44	Ilha Graciosa	4 018		4 018
45	Ilha de São Jorge	8 699		8 699
46	Ilha do Pico	13 632		13 632
47	Ilha do Faial	13 042		13 042
48	Ilha das Flores	3 160		3 160
49	Ilha do Corvo	328		328
40	<b>R. A. dos Açores</b>	<b>228 946</b>	<b>0</b>	<b>228 946</b>
50	<b>Continente e Regiões Autónomas</b>	<b>9 343 908</b>	<b>0</b>	<b>9 343 908</b>
81	<b>EUROPA</b>	<b>204</b>	<b>895 386</b>	<b>895 590</b>
91	ÁFRICA	87	66 768	66 855
92	AMÉRICA	1 801	392 487	394 288
93	ÁSIA E OCEÂNIA	148	109 873	110 021
90	<b>Fora da Europa</b>	<b>2 036</b>	<b>569 128</b>	<b>571 164</b>
60	<b>Estrangeiro</b>	<b>2 240</b>	<b>1 464 514</b>	<b>1 466 754</b>
99	<b>Total Geral</b>	<b>9 346 148</b>	<b>1 464 514</b>	<b>10 810 662</b>

Tabela 1 – Recenseamento inscritos ativos para votar

## Votação Presencial

A votação presencial dos eleitores residentes no estrangeiro na eleição para a Assembleia da República passou a ser possível após as alterações à Lei 14/79, de 16 de maio - Lei Eleitoral para a Assembleia da República, introduzidas pela Lei Orgânica 3/2018, de 17 de agosto, que, no seu artigo 79.º, n.º4, veio permitir que os mesmos exerçam “o direito de voto presencialmente ou pela via postal, consoante optem junto da respetiva comissão recenseadora no estrangeiro até à data da marcação de cada ato eleitoral.”

Assim, em atos eleitorais anteriores para a Assembleia da República, os cidadãos portugueses residentes no estrangeiro apenas podiam votar por via postal.

A data limite de opção entre voto presencial e voto por via postal foi 31 de julho de 2019, tendo a data do ato eleitoral sido fixada pelo Decreto do Presidente da República n.º 45-A/2019, de 1 de agosto.

Para votar presencialmente encontram-se inscritos **2.240** eleitores, sendo que para o seu exercício a Direção Geral dos Assuntos Consulares e das Comunidades Portuguesas tem já prevista a instalação de **79** locais de voto<sup>1</sup>, dos quais 29 são do círculo Europa e 50 do círculo Fora da Europa. Serão instalados locais de voto nos seguintes consulados<sup>2</sup>:

CONTINENTE	PAÍS	CONSULADO
EUROPA	ALEMANHA	ESTUGARDA
EUROPA	ALEMANHA	HAMBURGO
EUROPA	ÁUSTRIA	VIENA
EUROPA	BÉLGICA	BRUXELAS
EUROPA	BULGÁRIA	SÓFIA
EUROPA	REPÚBLICA CHECA	PRAGA
EUROPA	DINAMARCA	COPENHAGUE
EUROPA	ESPAÑA	BARCELONA
EUROPA	ESPAÑA	LEON
EUROPA	ESPAÑA	VIGO
EUROPA	FRANÇA	ESTRASBURGO
EUROPA	FRANÇA	LYON
EUROPA	FRANÇA	PARIS
EUROPA	PARIS	ORLEANS
EUROPA	FRANÇA	TOURS
EUROPA	HOLANDA	HAIA
EUROPA	HUNGRIA	BUDAPESTE
EUROPA	IRLANDA	DUBLIN
EUROPA	LUXEMBURGO	LUXEMBURGO
EUROPA	POLÓNIA	VARSÓVIA
EUROPA	REINO UNIDO	LONDRES
EUROPA	REINO UNIDO	MANCHESTER
EUROPA	ROMÉLIA	BUCARESTE
EUROPA	SUÍÇA	BERNA
EUROPA	SUÍÇA	GENEBRA
EUROPA	SUÍÇA	SION
EUROPA	SUÍÇA	ZURIQUE
EUROPA	TURQUIA	ANKARA
EUROPA	CHIPRE	NICÓSIA
ÁFRICA	ÁFRICA DO SUL	CAPE TOWN
ÁFRICA	ÁFRICA DO SUL	PRETÓRIA
ÁFRICA	ANGOLA	LUANDA

<sup>1</sup> Foram criadas em território estrangeiro 156 mesas para a eleição para o Parlamento Europeu 2019 e 154 mesas para a eleição para o Presidente da República 2016, encontrando-se nessa altura recenseados para votar presencialmente 1.431.825 eleitores e 302.282 eleitores respetivamente.

<sup>22</sup> Dados remetidos pela COREPE/DGACCP.

CONTINENTE	PAÍS	CONSULADO
ÁFRICA	CABO VERDE	PRAIA
ÁFRICA	CABO VERDE	MINDELO
ÁFRICA	MARROCOS	RABAT
ÁFRICA	MOÇAMBIQUE	MAPUTO
ÁFRICA	SUAZILÂNDIA	MBABANE
ÁFRICA	MOÇAMBIQUE	BEIRA
ÁFRICA	SÃO TOMÉ E PRÍNCIPE	SÃO TOMÉ
AMÉRICA	ARGENTINA	COMODORO RIVADAVIA
AMÉRICA	BRASIL	BELÉM DO PARÁ
AMÉRICA	BRASIL	MANAUS
AMÉRICA	BRASIL	SÃO LUIS DO MARANHÃO
AMÉRICA	BRASIL	BRASÍLIA
AMÉRICA	BRASIL	GIOANIA
AMÉRICA	BRASIL	CURITIBA
AMÉRICA	BRASIL	LONDRINA
AMÉRICA	BRASIL	PORTO ALEGRE
AMÉRICA	BRASIL	RIO DE JANEIRO
AMÉRICA	BRASIL	SALVADOR (BAÍA)
AMÉRICA	BRASIL	S. PAULO
AMÉRICA	BRASIL	FORTALEZA
AMÉRICA	CANADÁ	OTAVA
AMÉRICA	CANADÁ	VANCOUVER
AMÉRICA	COLÔMBIA	BOGOTÁ
AMÉRICA	CUBA	HAVANA
AMÉRICA	ESTADOS UNIDOS DA AMÉRICA	BOSTON
AMÉRICA	ESTADOS UNIDOS DA AMÉRICA	NEW BEDFORD
AMÉRICA	ESTADOS UNIDOS DA AMÉRICA	NEW YORK
AMÉRICA	ESTADOS UNIDOS DA AMÉRICA	PROVIDENCE
AMÉRICA	ESTADOS UNIDOS DA AMÉRICA	WASHINGTON
AMÉRICA	ESTADOS UNIDOS DA AMÉRICA	PALM COAST
AMÉRICA	PERU	LIMA
AMÉRICA	VENEZUELA	CARACAS
AMÉRICA	VENEZUELA	BARCELONA
AMÉRICA	VENEZUELA	LOS TEQUES
AMÉRICA	VENEZUELA	VALÊNCIA
AMÉRICA	VENEZUELA	MARACAY
AMÉRICA	VENEZUELA	BARQUISIMETO
AMÉRICA	VENEZUELA	MERIDA
AMÉRICA	CHILE	SANTIAGO DO CHILE
ÁSIA E OCEÂNIA	ARÁBIA SAUDITA	RIADE
ÁSIA E OCEÂNIA	CHINA	PEQUIM
ÁSIA E OCEÂNIA	CHINA	MACAU
ÁSIA E OCEÂNIA	CHINA	CANTÃO
ÁSIA E OCEÂNIA	AUSTRÁLIA	CAMBERRA
ÁSIA E OCEÂNIA	INDONÉSIA	JACARTA
ÁSIA E OCEÂNIA	SINGAPURA	SINGAPURA
ÁSIA E OCEÂNIA	TIMOR	DILI

*Tabela 2- Locais de votação presencial no estrangeiro*

Encontram-se recenseados no estrangeiro para votar presencialmente na eleição para a Assembleia da República 2019, **2.240 eleitores**, sendo **204** do círculo Europa e **2.036** do círculo Fora da Europa.

CONTINENTE/PAÍS	Vota AR 2019 - Presencial
EUROPA > ALEMANHA	7
EUROPA > ÁUSTRIA	2
EUROPA > BÉLGICA	46
EUROPA > BULGÁRIA	1
EUROPA > REPÚBLICA CHECA	5
EUROPA > DINAMARCA	10
EUROPA > ESPANHA	40
EUROPA > FRANÇA	24
EUROPA > HUNGRIA	3
EUROPA > IRLANDA	15
EUROPA > LUXEMBURGO	3
EUROPA > POLÓNIA	13
EUROPA > REINO UNIDO	8
EUROPA > ROMÉLIA	2
EUROPA > SUÍÇA	20
EUROPA > TURQUIA	2
EUROPA > CHIPRE	3
<b>TOTAL DA EUROPA</b>	<b>204</b>
ÁFRICA > ÁFRICA DO SUL	2
ÁFRICA > ANGOLA	10
ÁFRICA > CABO VERDE	5
ÁFRICA > MARROCOS	1
ÁFRICA > MOÇAMBIQUE	68
ÁFRICA > SÃO TOMÉ E PRÍNCIPE	1
AMÉRICA > ARGENTINA	1
AMÉRICA > BRASIL	1 334
AMÉRICA > CANADÁ	9
AMÉRICA > COLÔMBIA	38
AMÉRICA > CUBA	13
AMÉRICA > ESTADOS UNIDOS DA AMÉRICA	203
AMÉRICA > PERU	8
AMÉRICA > VENEZUELA	193
AMÉRICA > CHILE	2
ÁSIA E OCEÂNIA > ARÁBIA SAUDITA	8
ÁSIA E OCEÂNIA > CHINA	78
ÁSIA E OCEÂNIA > AUSTRÁLIA	1
ÁSIA E OCEÂNIA > INDONÉSIA	2
ÁSIA E OCEÂNIA > SINGAPURA	24
ÁSIA E OCEÂNIA > TIMOR	35
<b>TOTAL DE FORA DA EUROPA</b>	<b>2 036</b>
<b>TOTAL</b>	<b>2 240</b>

Tabela 3 - N.º de eleitores inscritos para voto presencial no estrangeiro

### Votação Via Postal – Inscritos, voto via postal

Para votar via postal, para a eleição para a Assembleia da República 2019, encontram-se inscritos **1.464.514** eleitores, dos quais **895.386** estão inscritos no círculo Europa e **569.128** no círculo Fora da Europa.

## Votação Via Postal – Comparação Eleições Legislativas 2011, 2015 e 2019 (informação atualizada diariamente)

O quadro seguinte apresenta os eleitores portugueses residentes no estrangeiro, inscritos ativos, nas eleições para a Assembleia da República de 2011, 2015 e 2019, apresentando igualmente o número registado de votantes, de votos brancos e de votos nulos, bem como o número de segundas vias de expedição das cartas habilitantes ao voto e de correspondência devolvida por motivos diversos.

Eleição para a Assembleia da República (Inscritos ativos no estrangeiro)			
	AR 2011	AR 2015	AR 2019
<b>Nº Inscritos ativos</b>	195 109	242 852	*) 1 466 754
<b>Votação</b>	38 016	31 610	-
<b>2<sup>as</sup> Vias enviadas</b>	80	50	***) 195
<b>Correspondência devolvida por motivos vários **)</b>	13 686	38 367	***) 142 054

Tabela 4 - Quadro resumo do recenseamento dos eleitores portugueses residentes no estrangeiro

\*) Inscritos 1 464 514 via postal e 2 240 presencial

\*\*\*) Exemplos: Não habita no endereço indicado; não reclamado; falecido; motivo não indicado.

\*\*\*) a 14/10/2019

## Votação Via Postal – Expedição das cartas de envio

Foram expedidas até 03/10/2019, **1.464.709** (1.464.508 expedidas inicialmente, 6 expedições adicionais, resultantes de reclamações procedentes e 195 2<sup>as</sup> envios) cartas de envio, contendo no seu interior um boletim de voto de respetivo círculo eleitoral, um envelope de cor verde, onde deve ser colocado o boletim de voto após votação, e um envelope resposta, que no verso contém as [instruções](#) (em português) de preenchimento e devolução.

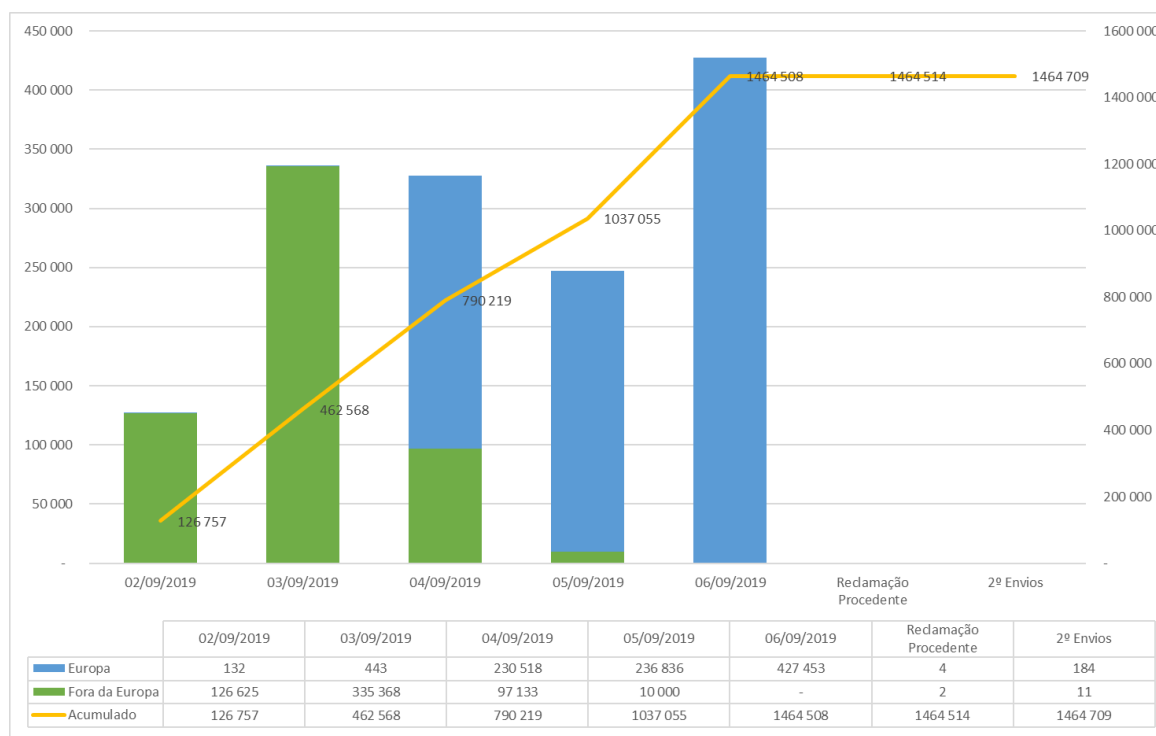


Figura 1 - Expedição das cartas envio

Em seguida são apresentadas as quantidades de cartas envio e os respetivos destinos em cada um dos dias de expedição, o que permite verificar o número de cidadãos recenseados por país de residência, num total de **186** países.

Círculo/País	(Eleitores)	02/09/2019	03/09/2019	04/09/2019	05/09/2019	06/09/2019	Total
<b>CÍRCULO EUROPA</b>	<b>895 382</b>	<b>132</b>	<b>443</b>	<b>230 518</b>	<b>236 836</b>	<b>427 453</b>	<b>895 382</b>
ALEMANHA	77 997	-	-	-	67 997	10 000	77 997
ANDORRA	6 999	-	-	-	-	6 999	6 999
ÁUSTRIA	1 465	-	-	-	-	1 465	1 465
BÉLGICA	19 215	-	-	-	-	19 215	19 215
BULGÁRIA	177	-	-	-	177	-	177
CHIPRE	127	-	-	-	127	-	127
CROÁCIA	32	-	-	32	-	-	32
DINAMARCA	1 112	-	-	-	1 112	-	1 112
ESPAÑA	38 542	-	-	-	-	38 542	38 542
FINLÂNDIA	316	-	-	-	316	-	316
FRANÇA	402 503	-	-	230 000	160 000	12 503	402 503
GRÉCIA	131	-	-	-	131	-	131
HOLANDA	11 989	-	-	-	-	11 989	11 989
HUNGRIA	182	-	-	-	182	-	182
IRLANDA	3 812	-	-	-	-	3 812	3 812
ITÁLIA	2 572	-	-	-	-	2 572	2 572
LUXEMBURGO	47 023	-	-	-	-	47 023	47 023
NORUEGA	2 576	-	-	-	-	2 576	2 576
POLÓNIA	649	-	-	-	649	-	649
REINO UNIDO	124 281	-	-	-	-	124 281	124 281
REPÚBLICA CHECA	352	-	-	-	352	-	352
ROMÉANIA	237	-	-	-	237	-	237
RÚSSIA	161	-	-	-	161	-	161
SÉRVIA	26	-	-	26	-	-	26
SUÉCIA	1 679	-	-	-	1 679	-	1 679
SUIÇA	146 476	-	-	-	-	146 476	146 476
TURQUIA	1 512	-	-	-	1 512	-	1 512
UCRÂNIA	78	-	-	78	-	-	78
AFEGANISTÃO	3	3	-	-	-	-	3
ARMÉNIA	1	1	-	-	-	-	1
ARUBA	61	61	-	-	-	-	61
AZERBAIJÃO	3	3	-	-	-	-	3
SÃO BARTOLOMEU	2	2	-	-	-	-	2
BERMUDAS	219	-	219	-	-	-	219
BONAIRE, SANTO EUSTÁQUIO E SAB	2	2	-	-	-	-	2
CURAÇAU	224	-	224	-	-	-	224
GUADALUPE	1	1	-	-	-	-	1
LÍBANO	49	49	-	-	-	-	49



Círculo/País	(Eleitores)	02/09/2019	03/09/2019	04/09/2019	05/09/2019	06/09/2019	Total
MARTINICA	2	2	-	-	-	-	2
REUNIÃO	1	1	-	-	-	-	1
SÃO MARINO	1	1	-	-	-	-	1
SÍRIA	1	1	-	-	-	-	1
TAJIKISTÃO	3	3	-	-	-	-	3
TURQUEMENISTÃO	1	1	-	-	-	-	1
MAIOTE	1	1	-	-	-	-	1
ALBÂNIA	8	-	-	8	-	-	8
BÓSNIA-HERZEGOVINA	1	-	-	1	-	-	1
BELARUS	2	-	-	2	-	-	2
ESTÓNIA	44	-	-	44	-	-	44
GEÓRGIA	5	-	-	5	-	-	5
GUERNSEY	21	-	-	21	-	-	21
GIBRALTAR	98	-	-	98	-	-	98
ILHA DE MAN	29	-	-	29	-	-	29
ISLÂNDIA	246	-	-	-	246	-	246
JERSEY	838	-	-	-	838	-	838
LIECHTENSTEIN	299	-	-	-	299	-	299
LITUÂNIA	25	-	-	25	-	-	25
LETÓNIA	14	-	-	14	-	-	14
MÓNACO	203	-	-	-	203	-	203
MOLDOVA	473	-	-	-	473	-	473
MONTENEGRO	5	-	-	5	-	-	5
MACEDÓNIA	6	-	-	6	-	-	6
MALTA	145	-	-	-	145	-	145
ESLOVÉNIA	32	-	-	32	-	-	32
ESLOVÁQUIA	84	-	-	84	-	-	84
SÃO MARTINHO (parte holandesa)	3	-	-	3	-	-	3
KOSOVO	5	-	-	5	-	-	5
<b>FORA DA EUROPA</b>	<b>569 126</b>	<b>126 625</b>	<b>335 368</b>	<b>97 133</b>	<b>10 000</b>	-	<b>569 126</b>
ÁFRICA DO SUL	32 596	22 596	10 000	-	-	-	32 596
ANGOLA	19 341	10 000	9 341	-	-	-	19 341
ARÁBIA SAUDITA	209	209	-	-	-	-	209
ARGÉLIA	43	43	-	-	-	-	43
ARGENTINA	5 346	-	-	5 346	-	-	5 346
AUSTRÁLIA	7 850	7 850	-	-	-	-	7 850
BRASIL	219 275	-	219 275	-	-	-	219 275
CABO VERDE	3 238	3 238	-	-	-	-	3 238
CANADÁ	55 272	-	-	45 272	10 000	-	55 272

Círculo/País	(Eleitores)	02/09/2019	03/09/2019	04/09/2019	05/09/2019	06/09/2019	Total
CAZAQUISTÃO	12	12	-	-	-	-	12
CHILE	640	-	640	-	-	-	640
CHINA	65 618	55 618	10 000	-	-	-	65 618
COLÔMBIA	331	-	331	-	-	-	331
COREIA	23	23	-	-	-	-	23
CUBA	10	10	-	-	-	-	10
EGIPTO	24	24	-	-	-	-	24
EMIRATOS ÁRABES UNIDOS	2 358	2 358	-	-	-	-	2 358
ESTADOS UNIDOS DA AMÉRICA	56 403	-	10 000	46 403	-	-	56 403
ETIÓPIA	12	12	-	-	-	-	12
GUINÉ-BISSAU	144	-	144	-	-	-	144
GUINÉ-EQUATORIAL	24	24	-	-	-	-	24
ÍNDIA	30 175	20 175	10 000	-	-	-	30 175
INDONÉSIA	47	47	-	-	-	-	47
IRÃO	4	4	-	-	-	-	4
ISRAEL	1 084	1 084	-	-	-	-	1 084
JAPÃO	252	252	-	-	-	-	252
LÍBIA	6	6	-	-	-	-	6
MARROCOS	148	-	148	-	-	-	148
MÉXICO	575	-	575	-	-	-	575
MOÇAMBIQUE	8 641	-	8 641	-	-	-	8 641
NAMÍBIA	405	-	405	-	-	-	405
NIGÉRIA	19	19	-	-	-	-	19
PANAMÁ	650	-	650	-	-	-	650
PAQUISTÃO	22	22	-	-	-	-	22
PERU	190	-	190	-	-	-	190
QATAR	480	480	-	-	-	-	480
REPÚBLICA DEMOCRÁTICA DO CONGO	31	31	-	-	-	-	31
SÃO TOMÉ E PRÍNCIPE	604	-	604	-	-	-	604
SENEGAL	152	-	152	-	-	-	152
SINGAPURA	333	333	-	-	-	-	333
TAILÂNDIA	47	47	-	-	-	-	47
TIMOR	881	881	-	-	-	-	881
TUNÍSIA	59	59	-	-	-	-	59
URUGUAI	1 163	-	1 163	-	-	-	1 163
VENEZUELA	52 188	-	52 188	-	-	-	52 188
ZIMBABWE	245	-	245	-	-	-	245
VANUATU	3	3	-	-	-	-	3
IEMENE	1	1	-	-	-	-	1

Círculo/País	(Eleitores)	02/09/2019	03/09/2019	04/09/2019	05/09/2019	06/09/2019	Total
VIETNAME	19	19	-	-	-	-	19
TAIWAN	2	2	-	-	-	-	2
FILIPINAS	53	53	-	-	-	-	53
PAPUA-NOVA GUINÉ	2	2	-	-	-	-	2
SULTANATO DE OMÃ	44	44	-	-	-	-	44
NOVA ZELÂNDIA	111	111	-	-	-	-	111
NEPAL	4	4	-	-	-	-	4
MALÁSIA	42	42	-	-	-	-	42
MALDIVAS	4	4	-	-	-	-	4
BIRMÂNIA	3	3	-	-	-	-	3
ILHAS MARSHALL	1	1	-	-	-	-	1
SRI LANKA	9	9	-	-	-	-	9
LAOS	3	3	-	-	-	-	3
KUWAIT	112	-	-	112	-	-	112
CAMBOJA	1	1	-	-	-	-	1
FIJI	2	2	-	-	-	-	2
BRUNEI	5	5	-	-	-	-	5
BAHRAIN	49	49	-	-	-	-	49
BANGLADESH	4	4	-	-	-	-	4
IRAQUE	4	4	-	-	-	-	4
BURKINA FASO	4	4	-	-	-	-	4
BURUNDI	2	2	-	-	-	-	2
BENIN	3	3	-	-	-	-	3
BOTSWANA	52	52	-	-	-	-	52
REPÚBLICA DO CONGO	61	61	-	-	-	-	61
REPÚBLICA CENTRO AFRICANA	1	1	-	-	-	-	1
COSTA DO MARFIM	73	73	-	-	-	-	73
CAMARÕES	14	14	-	-	-	-	14
ERITREIA	1	1	-	-	-	-	1
GABÃO	25	25	-	-	-	-	25
GHANA	59	59	-	-	-	-	59
GÂMBIA	2	2	-	-	-	-	2
GUINÉ-CONAKRY	27	27	-	-	-	-	27
JORDÂNIA	14	14	-	-	-	-	14
QUÊNIA	208	-	208	-	-	-	208
LIBÉRIA	7	7	-	-	-	-	7
LESOTHO	1	1	-	-	-	-	1
MADAGASCAR	4	4	-	-	-	-	4
MAURÍCIA	4	4	-	-	-	-	4

Círculo/País	(Eleitores)	02/09/2019	03/09/2019	04/09/2019	05/09/2019	06/09/2019	Total
MALI	5	5	-	-	-	-	5
MAURITÂNIA	9	9	-	-	-	-	9
MALAWI	129	-	129	-	-	-	129
RUANDA	10	10	-	-	-	-	10
SEICHELES	6	6	-	-	-	-	6
SERRA LEÔA	5	5	-	-	-	-	5
SOMÁLIA	1	1	-	-	-	-	1
SUAZILÂNDIA	208	-	208	-	-	-	208
TOGO	3	3	-	-	-	-	3
TANZÂNIA	74	74	-	-	-	-	74
UGANDA	9	9	-	-	-	-	9
ZAMBIA	15	15	-	-	-	-	15
ANTIGUA E BARBUDA	2	2	-	-	-	-	2
BARBADOS	2	2	-	-	-	-	2
BOLÍVIA	26	26	-	-	-	-	26
BAHAMAS	13	13	-	-	-	-	13
COSTA RICA	86	86	-	-	-	-	86
DOMÍNICA	1	1	-	-	-	-	1
REPÚBLICA DOMINICANA	49	49	-	-	-	-	49
EQUADOR	131	-	131	-	-	-	131
GUATEMALA	11	11	-	-	-	-	11
GUIANA	9	9	-	-	-	-	9
HONDURAS	7	7	-	-	-	-	7
HAITI	2	2	-	-	-	-	2
JAMAICA	2	2	-	-	-	-	2
ILHAS CAIMÃO	6	6	-	-	-	-	6
NICARÁGUA	3	3	-	-	-	-	3
PORTO RICO	28	28	-	-	-	-	28
PARAGUAI	49	49	-	-	-	-	49
SURINAME	3	3	-	-	-	-	3
SALVADOR	6	6	-	-	-	-	6
TRINDADE E TOBAGO	6	6	-	-	-	-	6
<b>Total Geral</b>	<b>1 464 508</b>	<b>126 757</b>	<b>335 811</b>	<b>327 651</b>	<b>246 836</b>	<b>427 453</b>	<b>1 464 508</b>

Tabela 5 - Quantidades expedidas, respetivos de destinos e datas de expedição

Receção das cartas de resposta (informação atualizada diariamente)

Foram rececionadas até 14 de outubro de 2019, **147.154** cartas resposta, remetidas pelos eleitores residentes no estrangeiro, distribuídas da seguinte forma:

Data Receção	EUROPA	ÁFRICA	AMÉRICA	ÁSIA E OCEÂNIA	SubTotal Fora da Europa	Total Geral	Acumulado
<b>Total</b>	<b>105 444</b>	<b>1 529</b>	<b>36 658</b>	<b>3 523</b>	<b>41 710</b>	<b>147 154</b>	<b>-</b>
13/09/2019	556	-	-	-	-	556	556
17/09/2019	1 978	-	-	-	-	1 978	2 534
18/09/2019	3 671	1	9	-	10	3 681	6 215
19/09/2019	1 363	1	121	2	124	1 487	7 702
20/09/2019	3 767	-	40	3	43	3 810	11 512
23/09/2019	8 058	24	233	21	278	8 336	19 848
24/09/2019	3 289	18	377	25	420	3 709	23 557
25/09/2019	5 179	20	939	20	979	6 158	29 715
26/09/2019	3 755	29	1 491	42	1 562	5 317	35 032
27/09/2019	7 346	71	1 409	50	1 530	8 876	43 908
30/09/2019	5 183	7	491	31	529	5 712	49 620
01/10/2019	5 556	53	2 232	30	2 315	7 871	57 491
02/10/2019	8 888	86	5 181	312	5 579	14 467	71 958
03/10/2019	10 465	113	5 267	442	5 822	16 287	88 245
04/10/2019	5 551	4	3 548	134	3 686	9 237	97 482
07/10/2019	7 003	105	2 361	327	2 793	9 796	107 278
08/10/2019	6 347	112	3 041	212	3 365	9 712	116 990
09/10/2019	7 731	106	3 713	32	3 851	11 582	128 572
10/10/2019	6 662	353	1 995	158	2 506	9 168	137 740
11/10/2019	2 075	8	161	1 379	1 548	3 623	141 363
14/10/2019	1 021	418	4 049	303	4 770	5 791	147 154

Tabela 6- Receção das cartas resposta

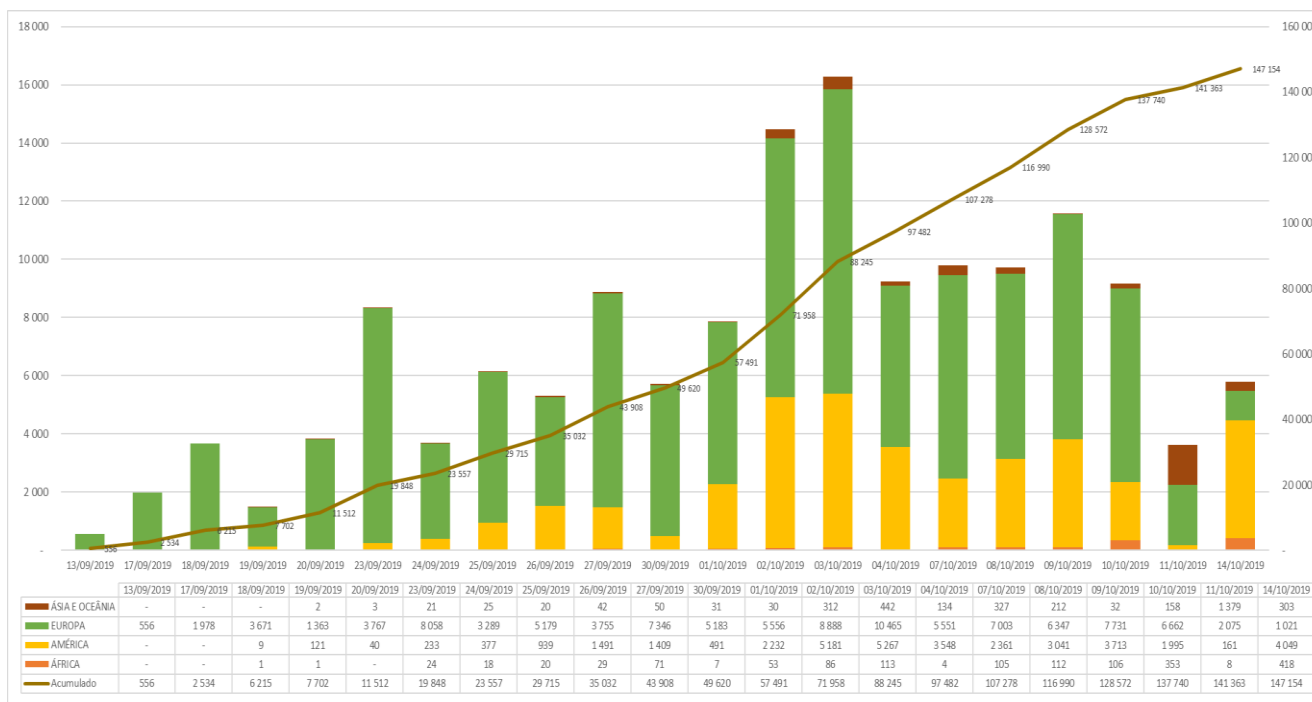


Figura 2- Receção das cartas resposta

Em seguida são apresentadas as quantidades recebidas de envelopes resposta, remetidas pelos eleitores residentes no estrangeiro, agregados por círculo, país, consulado, posto consular, sendo ordenados alfabeticamente e por número de identificação civil. Estes critérios de agregação são distintos dos do quadro anterior (Tabela 5), de forma a permitir a entrega dos envelopes resposta recebidos, no dia 16 de outubro, à assembleia de recolha de votos dos portugueses residentes no estrangeiro.

Continente / País	13/09/2019	17/09/2019	18/09/2019	19/09/2019	20/09/2019	23/09/2019	24/09/2019	25/09/2019	26/09/2019	27/09/2019	30/09/2019	01/10/2019	02/10/2019	03/10/2019	04/10/2019	07/10/2019	08/10/2019	09/10/2019	10/10/2019	11/10/2019	14/10/2019	Total
<b>ALEMANHA</b>	26	512	27	515	735	1 058	302	661	52	899	526	728	113	459	774	475	65	38	1 102	440	76	9 583
<b>BERLIM</b>	1	65		41	66	56	17	51		86	23	66	2	32	54	42	2	4	131	55	13	807
Berlim	1	65		41	66	56	17	51		86	23	66	2	32	54	42	2	4	131	55	13	807
<b>DUSSELDORF</b>	4	148	13	192	263	417	135	205	7	296	165	202	33	142	227	122	19	12	263	127	23	3 015
Dusseldorf	4	147	13	192	253	406	132	205	7	293	165	201	32	141	225	120	19	12	263	125	23	2 978
Osnabruck (Dusseldorf)		1			10	11	3			3		1	1	1	2	2				2		37
<b>ESTUGARDA</b>	2	164	4	207	290	409	104	323	39	374	263	327	61	209	415	240	34	16	518	207	30	4 236
Estugarda	2	152	4	200	282	394	100	318	39	367	261	322	59	208	410	234	30	14	512	204	30	4 142
Frankfurt		12		5	8	14	4	5		7	2	5	2	1	4	6	4	2	6	3		90
Munique				2		1									1							4
<b>HAMBURGO</b>	19	135	10	75	116	176	46	82	6	143	75	133	17	76	78	71	10	6	190	51	10	1 525
Hamburgo	18	132	10	73	110	170	45	79	6	139	74	132	16	73	78	71	10	6	189	49	10	1 490
Osnabruck (Hamburgo)	1	3		2	6	6	1	3		4	1	1	1	3					1	2		35
<b>ANDORRA</b>		1			1	18	11	1	3	14	29	38	38	93	67	51	14	72	19	23	6	499
ANDORRA		1			1	18	11	1	3	14	29	38	38	93	67	51	14	72	19	23	6	499
Andorra		1			1	18	11	1	3	14	29	38	38	93	67	51	14	72	19	23	6	499
<b>ÁUSTRIA</b>		13	3		3	10	45	18	1	4	22	33	25	4	1	37	24	10	15	13	17	298
<b>VIENA</b>		13	3		3	10	45	18	1	4	22	33	25	4	1	37	24	10	15	13	17	298
Viena		13	3		3	9	45	17	1	2	22	33	23	4		37	23	10	14	12	14	285
Liubliana, ESLOVÉNIA						1							2									4
Bratislava, ESLOVÁQUIA								1		2					1		1		1	1	2	9
<b>BÉLGICA</b>		5		2	16	9		10	3	692	387	263	25	12	439	329	135	359	355	31	14	3 086
<b>BRUXELAS</b>		5		2	16	9		10	3	692	387	263	25	12	439	329	135	359	355	31	14	3 086
Bruxelas		5		2	16	9		10	3	692	385	263	25	12	439	329	135	359	355	31	14	3 084
Antuérpia											2											2
<b>BRASIL</b>			1	2		4	9	10	1 001	966	2	1 462	3 117	4 748	2 745	1 599	2 553	3 051	1 181	12	3 238	25 701
<b>BELO HORIZONTE</b>			1			1			40	32		6	72	165	36	41	91	79	6		87	657
Belo Horizonte			1			1			40	32		6	72	165	36	41	91	79	6		87	657
<b>RIO DE JANEIRO</b>				2			1	2	301	266	1	363	1 172	1 405	530	404	721	840	262	3	1 162	7 435
Rio de Janeiro				2			1	2	293	264	1	356	1 155	1 373	515	402	707	833	262	3	1 137	7 306
Vitória								8	2			7	17	32	15	2	14	7			25	129

Continente / País	13/09/2019	17/09/2019	18/09/2019	19/09/2019	20/09/2019	23/09/2019	24/09/2019	25/09/2019	26/09/2019	27/09/2019	30/09/2019	01/10/2019	02/10/2019	03/10/2019	04/10/2019	07/10/2019	08/10/2019	09/10/2019	10/10/2019	11/10/2019	14/10/2019	Total
<b>S. PAULO</b>						3	6	6	589	603	1	993	1 645	2 681	1 865	1 000	1 444	1 843	779	8	1 461	14 927
S. Paulo						3	6	5	475	433	1	812	1 384	2 270	1 529	948	1 272	1 566	695	1	1 212	12 612
Santos								1	108	170		175	249	403	325	36	171	274	75		246	2 233
Campo Grande									6			6	12	8	11	16	1	3	9	7	3	82
<b>CURITIBA</b>							2		61	45		58	117	185	55	63	88	81	94		115	964
Curitiba							2		37	37		40	76	106	42	24	57	56	50		71	598
Londrina									24	8		18	41	79	13	39	31	25	44		44	366
<b>SALVADOR (BAÍA)</b>								1		1		4	5	36	34	12	10	17			71	191
Salvador (Baía)								1		1		4	5	36	34	12	10	17			71	191
<b>BRASÍLIA</b>								1	6	7		24	52	124	54	9	36	75	10	1	58	457
Brasília								1	6	5		12	44	105	53	7	28	66	6	1	49	383
Goiânia										2		12	8	19	1	2	8	9	4		9	74
<b>BELÉM DO PARÁ</b>									3	10		6	4	48	99	6	109	67	4		110	466
Manaus									3	10		6	3	46	2	1	36	25	4		11	147
Belém													1	2	95	5	71	42			98	314
São Luís do Maranhão														2		2					1	5
<b>RECIFE</b>									1	2		1	39	44	21	48	35	18	8		90	307
Recife									1	2		1	33	43	20	41	30	15	8		78	272
Natal													6	1	1	7	5	3			12	35
<b>FORTALEZA</b>												7	9	25	17	8	11	11	10		21	119
Fortaleza												7	9	25	17	8	11	11	10		21	119
<b>PORTO ALEGRE</b>													2	35	34	8	8	20	8		63	178
Porto Alegre													2	35	34	8	8	20	8		63	178
<b>CABO VERDE</b>			1			19	17	13	25	53		35	46	24		80	15	23	39		32	422
<b>PRAIA</b>			1			19	17	13	25	53		35	46	24		80	15	23	39		32	422
Praia			1			4	17	2	4	24		2	34	1		53	11		12		21	186
Mindelo						12		10	19	17		33	3	19		27	4	23	27		7	201
Ilha do Sal						3		1	2	12			9	4							4	35
<b>CANADÁ</b>			8	2	1	8	253	326	172	95	195	508	1 201	193	231	664	225	390	339	117	271	5 199
<b>TORONTO</b>			8	2		6	249	278	59	48	149	237	1 017	83	133	395	136	239	234	111	189	3 573
Toronto			8	2		6	249	278	59	46	144	231	972	83	133	379	128	237	222	106	183	3 466

Continentes / País	13/09/2019	17/09/2019	18/09/2019	19/09/2019	20/09/2019	23/09/2019	24/09/2019	25/09/2019	26/09/2019	27/09/2019	30/09/2019	01/10/2019	02/10/2019	03/10/2019	04/10/2019	07/10/2019	08/10/2019	09/10/2019	10/10/2019	11/10/2019	14/10/2019	Total
Winnipeg										2	5	4	39			13	8	2	10	5	6	94
Chattam												2	6			3			2			13
<b>MONTREAL</b>					1	2		43	96	42	28	202	134	80	81	190	55	111	81		54	1 200
Montreal					1	2		43	96	42	28	202	134	80	81	190	55	111	81		54	1 200
<b>OTAVA</b>							4	4	9	5	9	35	18	2	8	23	7	7	9	4	5	149
Otava							4	4	9	5	9	35	18	2	8	23	7	7	9	4	5	149
<b>VANCOUVER</b>								1	8		9	34	32	28	9	56	27	33	15	2	23	277
Vancouver								1	4		8	24	29	25	7	49	21	32	14	1	19	234
Edmonton									4		1	10	3	3	2	7	6	1	1	1	4	43
<b>CHIPRE</b>			1			1	1		4				1				2	5		2		17
<b>NICÓSIA</b>			1			1	1		4				1				2	5		2		17
Nicósia			1			1	1		4				1				2	5		2		17
<b>DINAMARCA</b>		1	1			31	2	1	5	4	39	1	11	41	3	28	17	17	33		12	247
<b>COPENHAGUE</b>		1	1			31	2	1	5	4	39	1	11	41	3	28	17	17	33		12	247
Copenhague		1	1			31	2	1	4	4	39	1	9	40	3	28	17	15	32		12	240
Vilnius, LITUÂNIA									1				2	1				2	1			7
<b>ESPAÑA</b>	5	85	68	30	58	682	110	134	210	333	207	226	372	414	249	190	72	334	299	31	18	4 127
<b>BARCELONA</b>		9	3	2	8	147	36	21	51	100	46	68	73	130	63	65	39	87	98	5	5	1 056
Barcelona		9	3	2	8	147	36	21	51	100	46	68	73	130	63	65	39	87	98	5	5	1 056
<b>MADRID</b>	3	41	38	20	33	333	33	77	111	122	108	104	217	183	106	82	19	187	143	25	9	1 994
Bilbau		2	6	1	6	65	25	1	13	24	13	10	23	24	11	7	7	9	19		1	267
León		9	2		4	20	5	5	5	5	3	6	16	1	5	2	3	4	5		1	101
Madrid	3	29	30	19	23	247	3	71	93	91	92	87	178	158	90	73	9	174	119	25	7	1 621
Salamanca		1																				1
San Sebastian					1					2		1										4
<b>SEVILHA</b>	1	17	9	2	5	86	2	23	12	53	27	32	42	44	44	18	13	25	30	1	3	489
Sevilha	1	17	9	2	5	86	2	23	12	53	27	32	42	44	44	18	13	25	30	1	3	489
<b>VIGO</b>	1	18	18	6	12	116	39	13	36	58	26	22	40	57	36	25	1	35	28		1	588
Orense		2				13	1		1	5	1			1	3	1			1			29
Vigo	1	16	18	6	12	103	38	13	35	53	25	22	40	56	33	24	1	35	27		1	559
<b>FRANÇA</b>	520	1 037	3 353	798	2 135	5 113	2 427	1 785	2 180	3 101	2 078	1 033	3 324	6 298	92	835	1 242	4 083	1 330	8	132	42 904



Continento / País	13/09/2019	17/09/2019	18/09/2019	19/09/2019	20/09/2019	23/09/2019	24/09/2019	25/09/2019	26/09/2019	27/09/2019	30/09/2019	01/10/2019	02/10/2019	03/10/2019	04/10/2019	07/10/2019	08/10/2019	09/10/2019	10/10/2019	11/10/2019	14/10/2019	Total
<b>BORDÉUS</b>	<b>49</b>	<b>100</b>	<b>164</b>	<b>41</b>	<b>101</b>	<b>358</b>	<b>249</b>	<b>116</b>	<b>114</b>	<b>123</b>	<b>195</b>	<b>90</b>	<b>213</b>	<b>397</b>	<b>2</b>	<b>118</b>	<b>113</b>	<b>247</b>	<b>72</b>		<b>8</b>	<b>2 870</b>
Bayonne			1		1	7	2		1	3	3	2		4		1	3	1	1		1	31
Bordéus	49	100	163	41	100	351	247	116	113	120	192	88	213	393	2	117	110	246	71		7	2 839
<b>ESTRASBURGO</b>	<b>27</b>	<b>57</b>	<b>184</b>	<b>42</b>	<b>109</b>	<b>331</b>	<b>183</b>	<b>133</b>	<b>104</b>	<b>138</b>	<b>139</b>	<b>92</b>	<b>184</b>	<b>292</b>	<b>6</b>	<b>80</b>	<b>106</b>	<b>202</b>	<b>73</b>	<b>1</b>	<b>12</b>	<b>2 495</b>
Estrasburgo	27	56	179	40	109	329	183	132	103	136	139	91	181	289	6	80	106	201	73	1	12	2 473
Nancy		1	5	2		2		1	1	2		1	3	3				1				22
<b>LYON</b>	<b>116</b>	<b>180</b>	<b>364</b>	<b>92</b>	<b>311</b>	<b>635</b>	<b>335</b>	<b>214</b>	<b>189</b>	<b>341</b>	<b>217</b>	<b>173</b>	<b>444</b>	<b>657</b>	<b>13</b>	<b>83</b>	<b>145</b>	<b>455</b>	<b>148</b>	<b>2</b>	<b>21</b>	<b>5 135</b>
Clermont Ferrand	22	35	97	12	100	177	82	73	44	108	36	56	124	166	4	17	33	130	29		4	1 349
Lyon	94	145	267	80	211	458	253	141	145	233	181	117	320	491	9	66	112	325	119	2	17	3 786
<b>MARSELHA</b>	<b>98</b>	<b>100</b>	<b>177</b>	<b>43</b>	<b>121</b>	<b>453</b>	<b>153</b>	<b>130</b>	<b>82</b>	<b>233</b>	<b>123</b>	<b>68</b>	<b>210</b>	<b>399</b>	<b>2</b>	<b>44</b>	<b>70</b>	<b>239</b>	<b>81</b>	<b>1</b>	<b>16</b>	<b>2 843</b>
Ajaccio	32	19	17	5	10	44	27	24	20	8	18	15	27	45		6	2	20	9		1	349
Marselha	39	30	71	20	52	207	61	64	28	96	46	23	105	147	2	18	42	97	38	1	7	1 194
Montpellier	4	9	35	1	28	58	22	10	16	37	12	11	26	76		4	11	24	15		5	404
Nice	23	42	54	14	31	138	39	32	16	92	47	17	48	124		11	15	92	19		3	857
Mónaco, MÓNACO				3		6	4		2			2	4	7		5		6				39
<b>PARIS</b>	<b>225</b>	<b>568</b>	<b>2 384</b>	<b>548</b>	<b>1 433</b>	<b>3 054</b>	<b>1 389</b>	<b>1 114</b>	<b>1 609</b>	<b>2 121</b>	<b>1 307</b>	<b>587</b>	<b>2 113</b>	<b>4 252</b>	<b>67</b>	<b>494</b>	<b>744</b>	<b>2 747</b>	<b>896</b>	<b>4</b>	<b>68</b>	<b>27 724</b>
Havre			1			1								1			3		1			7
Lille		1	7	1	2	4	6	5	6	4	3	1	5	8			1	6				60
Nantes			5		4	13		1		4	2	5	4	2		1	8	3	2			54
Nogent-Sur-Marne		5	18	6	10	20	7	13	9	16	10	1	18	18	3	1	5	20	3		1	184
Orléans	7	19	113	19	89	104	80	29	125	101	96	8	81	268	1	13	21	147	22		4	1 347
Paris	210	525	2 063	476	1 228	2 722	1 189	983	1 370	1 801	1 124	535	1 822	3 671	56	446	647	2 426	815	4	56	24 169
Reims			8	1	5	10	7	8	4	3	1		10	12				2	4			75
Rouen		4	41	5	17	60	21	12	7	50	12	5	35	75	5	8	17	44	14		2	434
Tours	8	14	117	37	75	110	74	58	82	136	57	31	129	185	2	21	36	91	33		5	1 301
Versailles			11	3	3	10	5	5	6	6	2	1	9	12		4	6	8	2			93
<b>TOULOUSE</b>	<b>5</b>	<b>32</b>	<b>80</b>	<b>32</b>	<b>60</b>	<b>282</b>	<b>118</b>	<b>78</b>	<b>82</b>	<b>145</b>	<b>97</b>	<b>23</b>	<b>160</b>	<b>301</b>	<b>2</b>	<b>16</b>	<b>64</b>	<b>193</b>	<b>60</b>		<b>7</b>	<b>1 837</b>
Toulouse	5	32	80	32	60	282	118	78	82	145	97	23	160	301	2	16	64	193	60		7	1 837
<b>HOLANDA</b>		<b>1</b>	<b>3</b>	<b>2</b>		<b>4</b>	<b>200</b>	<b>11</b>	<b>3</b>	<b>140</b>	<b>4</b>	<b>6</b>	<b>6</b>	<b>403</b>	<b>4</b>	<b>7</b>	<b>402</b>	<b>5</b>	<b>131</b>	<b>2</b>	<b>230</b>	<b>1 564</b>
<b>HAIA</b>		<b>1</b>	<b>3</b>	<b>2</b>		<b>4</b>	<b>200</b>	<b>11</b>	<b>3</b>	<b>140</b>	<b>4</b>	<b>6</b>	<b>6</b>	<b>403</b>	<b>4</b>	<b>7</b>	<b>402</b>	<b>5</b>	<b>131</b>	<b>2</b>	<b>230</b>	<b>1 564</b>
Haia		1	3	2		4	194	11	3	138	4	6	6	400	4	7	398	5	131	2	229	1 548

Continentes / País	13/09/2019	17/09/2019	18/09/2019	19/09/2019	20/09/2019	23/09/2019	24/09/2019	25/09/2019	26/09/2019	27/09/2019	30/09/2019	01/10/2019	02/10/2019	03/10/2019	04/10/2019	07/10/2019	08/10/2019	09/10/2019	10/10/2019	11/10/2019	14/10/2019	Total
Roterdão						6				2				3			4				1	16
<b>IRLANDA</b>		<b>30</b>				<b>53</b>	<b>65</b>	<b>3</b>	<b>2</b>	<b>29</b>	<b>27</b>	<b>3</b>	<b>82</b>	<b>54</b>	<b>5</b>	<b>69</b>	<b>53</b>	<b>24</b>	<b>24</b>	<b>10</b>	<b>16</b>	<b>549</b>
<b>DUBLIN</b>		<b>30</b>				<b>53</b>	<b>65</b>	<b>3</b>	<b>2</b>	<b>29</b>	<b>27</b>	<b>3</b>	<b>82</b>	<b>54</b>	<b>5</b>	<b>69</b>	<b>53</b>	<b>24</b>	<b>24</b>	<b>10</b>	<b>16</b>	<b>549</b>
Dublin		30				53	65	3	2	29	27	3	82	54	5	69	53	24	24	10	16	549
<b>ITÁLIA</b>		<b>3</b>		<b>6</b>	<b>34</b>	<b>33</b>	<b>1</b>	<b>4</b>	<b>14</b>	<b>58</b>	<b>18</b>	<b>34</b>	<b>81</b>	<b>7</b>	<b>64</b>	<b>41</b>	<b>22</b>	<b>31</b>	<b>23</b>	<b>14</b>	<b>14</b>	<b>502</b>
<b>ROMA</b>		<b>3</b>		<b>6</b>	<b>34</b>	<b>33</b>	<b>1</b>	<b>4</b>	<b>14</b>	<b>58</b>	<b>18</b>	<b>34</b>	<b>81</b>	<b>7</b>	<b>64</b>	<b>41</b>	<b>22</b>	<b>31</b>	<b>23</b>	<b>14</b>	<b>14</b>	<b>502</b>
Roma		3		6	34	33	1	4	14	57	18	30	78	7	56	37	17	27	16	14	14	463
Milão					2	1				1		1	2			1	3					11
La Valetta, MALTA												3	1		7	4	2	4	7			28
<b>LUXEMBURGO</b>	<b>1</b>	<b>278</b>	<b>208</b>	<b>2</b>	<b>230</b>	<b>747</b>	<b>30</b>	<b>469</b>	<b>149</b>	<b>1 443</b>	<b>85</b>	<b>754</b>	<b>645</b>	<b>188</b>	<b>662</b>	<b>747</b>	<b>277</b>	<b>346</b>	<b>112</b>	<b>15</b>	<b>83</b>	<b>7 471</b>
<b>LUXEMBURGO</b>	<b>1</b>	<b>278</b>	<b>208</b>	<b>2</b>	<b>230</b>	<b>747</b>	<b>30</b>	<b>469</b>	<b>149</b>	<b>1 443</b>	<b>85</b>	<b>754</b>	<b>645</b>	<b>188</b>	<b>662</b>	<b>747</b>	<b>277</b>	<b>346</b>	<b>112</b>	<b>15</b>	<b>83</b>	<b>7 471</b>
Luxemburgo	1	278	208	2	230	747	30	469	149	1 443	85	754	645	188	662	747	277	346	112	15	83	7 471
<b>REINO UNIDO</b>	<b>2</b>	<b>12</b>	<b>5</b>	<b>2</b>	<b>520</b>	<b>113</b>	<b>35</b>	<b>649</b>	<b>74</b>	<b>535</b>	<b>1 466</b>	<b>81</b>	<b>1 201</b>	<b>771</b>	<b>39</b>	<b>774</b>	<b>1 994</b>	<b>500</b>	<b>1 806</b>	<b>1 304</b>	<b>245</b>	<b>12 128</b>
<b>LONDRES</b>	<b>2</b>	<b>8</b>	<b>5</b>	<b>2</b>	<b>422</b>	<b>93</b>	<b>33</b>	<b>463</b>	<b>55</b>	<b>417</b>	<b>1 086</b>	<b>51</b>	<b>900</b>	<b>524</b>	<b>30</b>	<b>611</b>	<b>1 469</b>	<b>341</b>	<b>1 388</b>	<b>931</b>	<b>176</b>	<b>9 007</b>
Londres	2	8	5	2	420	93	23	456	53	402	1 078	51	897	519	30	606	1 466	341	1 382	923	170	8 927
Saint Helier, JERSEY					2	9	6	2	15	7			2	2		4	3		3	2	6	63
Gibraltar, GIBRALTAR						1							1						3	2		7
Saint Peter Port, GUERNSEY								1												2		3
Hamilton, BERMUDAS											1			3		1				2		7
<b>MANCHESTER</b>		<b>4</b>			<b>98</b>	<b>20</b>	<b>2</b>	<b>186</b>	<b>19</b>	<b>118</b>	<b>380</b>	<b>30</b>	<b>301</b>	<b>247</b>	<b>9</b>	<b>163</b>	<b>525</b>	<b>159</b>	<b>418</b>	<b>373</b>	<b>69</b>	<b>3 121</b>
Manchester		4			85	18	2	176	19	114	360	28	285	225	8	150	512	155	401	362	67	2 971
Belfast					12	2		10		4	19	2	15	22	1	13	12	4	17	10	2	145
Douglas, ILHA DE MAN					1						1		1				1			1		5
<b>SUÉCIA</b>	<b>2</b>				<b>12</b>	<b>15</b>	<b>1</b>			<b>9</b>	<b>8</b>	<b>9</b>	<b>70</b>	<b>11</b>	<b>8</b>	<b>11</b>	<b>8</b>	<b>9</b>	<b>8</b>		<b>13</b>	<b>194</b>
<b>ESTOCOLMO</b>	<b>2</b>				<b>12</b>	<b>15</b>	<b>1</b>			<b>9</b>	<b>8</b>	<b>9</b>	<b>70</b>	<b>11</b>	<b>8</b>	<b>11</b>	<b>8</b>	<b>9</b>	<b>8</b>		<b>13</b>	<b>194</b>
Gotemburgo	2				1	7	1			2	3	3	25	2	2	5	1	3	3		6	66
Estocolmo					10	8				7	5	6	44	9	5	6	7	5	5		7	124
Riga, LETÓNIA					1								1		1			1				4
<b>SUÍÇA</b>			<b>2</b>	<b>6</b>	<b>17</b>	<b>156</b>	<b>53</b>	<b>1 418</b>	<b>1 043</b>	<b>67</b>	<b>250</b>	<b>2 320</b>	<b>2 778</b>	<b>1 669</b>	<b>3 060</b>	<b>3 338</b>	<b>1 952</b>	<b>1 827</b>	<b>1 374</b>	<b>60</b>	<b>77</b>	<b>21 467</b>
<b>BERNA</b>			<b>1</b>	<b>5</b>	<b>11</b>	<b>77</b>	<b>29</b>	<b>606</b>	<b>345</b>	<b>27</b>	<b>49</b>	<b>534</b>	<b>529</b>	<b>235</b>	<b>294</b>	<b>422</b>	<b>277</b>	<b>253</b>	<b>163</b>	<b>7</b>	<b>8</b>	<b>3 872</b>
Berna			1	5	11	77	29	606	345	27	49	534	529	235	294	422	277	253	163	7	8	3 872

Continente / País	13/09/2019	17/09/2019	18/09/2019	19/09/2019	20/09/2019	23/09/2019	24/09/2019	25/09/2019	26/09/2019	27/09/2019	30/09/2019	01/10/2019	02/10/2019	03/10/2019	04/10/2019	07/10/2019	08/10/2019	09/10/2019	10/10/2019	11/10/2019	14/10/2019	Total	
<b>ZURIQUE</b>			1	1	6	77	14	582	325	24	145	876	968	482	1 118	1 198	576	610	465	25	34	7 527	
Zurique			1		2	74	8	569	286	23	114	717	786	454	959	1 067	505	529	403	23	29	6 549	
Vaduz, LIECHTENSTEIN				1	4	3	6	12	1			5				2	2	1	3			40	
Lugano								1	38	1	31	154	182	28	159	129	69	80	59	2	5	938	
<b>GENEBRA</b>						2	10	230	373	16	56	910	1 281	952	1 648	1 718	1 099	964	746	28	35	10 068	
Genebra						2	9	186	322	14	44	719	1 070	783	1 416	1 470	889	826	628	23	31	8 432	
Sion							1	44	51	2	12	191	211	169	232	248	210	138	118	5	4	1 636	
<b>ESTADOS UNIDOS DA AMÉRICA</b>				117	39	221	110	587	314	340	265	227	828	208	292	82	251	247	246	30	258	4 662	
<b>NEWARK</b>				36	7	116	36	169	84	70	118	51	216	30	126	32	54	44	50	8	62	1 309	
Newark				36	7	116	36	169	83	70	118	51	215	30	125	32	53	43	50	8	62	1 304	
Filadélfia									1				1		1		1	1				5	
<b>NEW BEDFORD</b>				41	16	36	18	90	45	56	25	53	128	36	24	8	63	34	24	7	22	726	
New Bedford				41	16	36	18	90	45	56	25	53	128	36	24	8	63	34	24	7	22	726	
<b>NEW YORK</b>				17	3	24	22	92	54	67	30	32	134	39	31	11	39	41	47	5	47	735	
New York				13	2	14	9	62	40	48	14	21	98	28	21	6	26	28	37	4	42	513	
Waterbury				4	1	10	13	30	14	19	16	11	36	11	10	5	13	13	10	1	5	222	
<b>PROVIDENCE</b>				7	6	8	3	37	22	17	19	31	64	20	6	3	16	15	15	2	9	300	
Providence				7	6	8	3	37	22	17	19	31	64	20	6	3	16	15	15	2	9	300	
<b>WASHINGTON</b>				5	2	21	15	97	56	67	40	27	132	38	50	7	28	37	55	6	51	734	
Washington				5	2	18	4	39	30	32	17	17	73	31	33	2	17	29	28	3	34	414	
Palm Coast						3	11	58	26	35	23	10	59	7	17	5	11	8	27	3	17	320	
<b>BOSTON</b>				11	1	5	3	67	31	39	13	16	71	25	27	7	28	27	27		28	426	
Boston				11	1	5	3	67	31	39	13	16	71	25	27	7	28	27	27		28	426	
<b>SÃO FRANCISCO</b>					4	11	13	35	22	24	20	17	83	20	28	14	23	49	28	2	39	432	
São Francisco					4	11	13	35	22	24	20	17	83	20	28	14	23	49	28	2	39	432	
<b>TAILÂNDIA</b>				2		4			1	2	1		3	3		1	1			1	2	21	
<b>BANGUECOQUE</b>				2		4			1	2	1		3	3		1	1			1	2	21	
Kuala-Lumpur, MALÁSIA				2																		2	
Banguecoque						3			1	2	1		1	2		1	1				1	2	15
Hanói, VIETNAME						1							1	1								3	
Rangum, BIRMÂNIA													1									1	

Continente / País	13/09/2019	17/09/2019	18/09/2019	19/09/2019	20/09/2019	23/09/2019	24/09/2019	25/09/2019	26/09/2019	27/09/2019	30/09/2019	01/10/2019	02/10/2019	03/10/2019	04/10/2019	07/10/2019	08/10/2019	09/10/2019	10/10/2019	11/10/2019	14/10/2019	Total	
<b>ANGOLA</b>				1		3	1	3	1	14	5	12	20	3	2	14	72	33	13	4	106	307	
<b>LUANDA</b>				1		3	1	3	1	14	5	12	20	3	2	14	72	33	13	4	105	306	
Luanda				1		3	1	3	1	14	5	12	20	3	2	14	72	33	13	4	105	306	
<b>BENGUELA</b>																					1	1	
Benguela																					1	1	
<b>GRÉCIA</b>					3	8				3	2		3	2				5	2		3	31	
<b>ATENAS</b>					3	8				3	2		3	2				5	2		3	31	
Atenas					3	8				3	2		3	2				5	2		3	31	
<b>CHINA</b>					2	3	16	5	35	9	13	8	236	418	2	196	8	3	6	1269	13	2242	
<b>MACAU</b>					2	3	16	5	34	9	13	6	234	418	2	195	8	2	6	1269	13	2235	
Macau					2	3	16	5	34	9	13	6	234	418	2	195	8	2	6	1269	13	2235	
<b>PEQUIM</b>									1			2	2			1						6	
Pequim									1				2			1						4	
Taipé, TAIWAN												2										2	
<b>CANTÃO</b>																		1				1	
Cantão																		1				1	
<b>POLÓNIA</b>					2	1		1	6	2	2	6	12		36	3	3	1	4	50	10	139	
<b>VARSOVIA</b>					2	1		1	6	2	2	6	12		36	3	3	1	4	50	10	139	
Varsóvia					2	1		1	6	2	2	6	12		36	3	3	1	4	50	10	139	
<b>ÍNDIA</b>					1			1	1	3	1	1	13	9	130	32	52	7	114	48	40	453	
<b>GOA</b>					1			1	1	2	1	1	9	8	129	28	50	7	110	48	39	435	
Goa					1			1	1	2	1	1	9	8	129	28	50	7	110	48	39	435	
<b>NOVA DELHI</b>										1			4	1	1	4	2		4		1	18	
Nova Delhi										1				1	1	4	2		4		1	14	
Cota, SRI LANKA													4									4	
<b>FINLÂNDIA</b>					1	1				4	14			2	10	1	9	8	4	12	8	1	75
<b>HELSÍNQUIA</b>					1	1				4	14			2	10	1	9	8	4	12	8	1	75
Helsínquia					1	1				4	14			2	10		9	8		9	7		65
Talim, ESTÓNIA														1				4	3	1	1	10	
<b>SINGAPURA</b>						6	2	10	1	5	5	1	5	6		1	1		15		4	62	
SINGAPURA						6	2	10	1	5	5	1	5	6		1	1		15		4	62	

Continentes / País	13/09/2019	17/09/2019	18/09/2019	19/09/2019	20/09/2019	23/09/2019	24/09/2019	25/09/2019	26/09/2019	27/09/2019	30/09/2019	01/10/2019	02/10/2019	03/10/2019	04/10/2019	07/10/2019	08/10/2019	09/10/2019	10/10/2019	11/10/2019	14/10/2019	Total
Singapura						6	2	10	1	5	5	1	5	6		1	1		15		4	62
<b>JAPÃO</b>						<b>3</b>	<b>1</b>	<b>1</b>	<b>1</b>	<b>19</b>	<b>3</b>		<b>5</b>	<b>3</b>		<b>1</b>	<b>1</b>		<b>4</b>		<b>6</b>	<b>48</b>
<b>TÓQUIO</b>						<b>3</b>	<b>1</b>	<b>1</b>	<b>1</b>	<b>19</b>	<b>3</b>		<b>5</b>	<b>3</b>		<b>1</b>	<b>1</b>		<b>4</b>		<b>6</b>	<b>48</b>
Tóquio						3	1	1	1	19	3		5	3		1	1		4		6	48
<b>EMIRATOS ÁRABES UNIDOS</b>						<b>4</b>	<b>2</b>		<b>2</b>	<b>1</b>	<b>1</b>	<b>5</b>	<b>6</b>	<b>1</b>	<b>1</b>	<b>9</b>	<b>3</b>	<b>9</b>	<b>4</b>	<b>2</b>		<b>50</b>
<b>ABU DHABI</b>						<b>4</b>	<b>2</b>		<b>2</b>	<b>1</b>	<b>1</b>	<b>5</b>	<b>6</b>	<b>1</b>	<b>1</b>	<b>9</b>	<b>3</b>	<b>9</b>	<b>4</b>	<b>2</b>		<b>50</b>
Abu Dhabi						4	2		2	1	1	5	6	1	1	9	3	9	4	2		50
<b>MOÇAMBIQUE</b>						<b>2</b>		<b>3</b>		<b>1</b>	<b>1</b>	<b>6</b>	<b>8</b>	<b>37</b>	<b>2</b>	<b>5</b>	<b>23</b>	<b>7</b>	<b>275</b>		<b>265</b>	<b>635</b>
<b>MAPUTO</b>						<b>2</b>		<b>3</b>		<b>1</b>	<b>1</b>	<b>6</b>	<b>8</b>	<b>37</b>	<b>1</b>	<b>5</b>	<b>23</b>	<b>7</b>	<b>266</b>		<b>229</b>	<b>589</b>
Maputo						2		3		1	1	6	8	37	1	5	23	7	266		229	589
<b>BEIRA</b>															<b>1</b>				<b>9</b>		<b>36</b>	<b>46</b>
Nampula															1				9		36	46
Beira																			8		36	44
<b>ISRAEL</b>						<b>1</b>	<b>4</b>	<b>3</b>		<b>2</b>		<b>3</b>	<b>3</b>	<b>1</b>	<b>1</b>		<b>3</b>	<b>1</b>		<b>1</b>	<b>8</b>	<b>31</b>
<b>TEL-AVIV</b>						<b>1</b>	<b>4</b>	<b>3</b>		<b>2</b>		<b>3</b>	<b>3</b>	<b>1</b>	<b>1</b>		<b>3</b>	<b>1</b>		<b>1</b>	<b>8</b>	<b>31</b>
Tel-Aviv						1	4	3		2		3	3	1	1		3	1		1	8	31
<b>REPÚBLICA CHECA</b>						<b>4</b>		<b>1</b>		<b>2</b>	<b>5</b>	<b>3</b>	<b>8</b>	<b>6</b>		<b>8</b>	<b>1</b>	<b>1</b>	<b>4</b>	<b>4</b>	<b>9</b>	<b>56</b>
<b>PRAGA</b>						<b>4</b>		<b>1</b>		<b>2</b>	<b>5</b>	<b>3</b>	<b>8</b>	<b>6</b>		<b>8</b>	<b>1</b>	<b>1</b>	<b>4</b>	<b>4</b>	<b>9</b>	<b>56</b>
Praga						4		1		2	5	3	8	6		8	1	1	4	4	9	56
<b>TURQUIA</b>						<b>1</b>		<b>1</b>				<b>1</b>		<b>1</b>		<b>37</b>	<b>9</b>	<b>2</b>	<b>3</b>	<b>6</b>	<b>1</b>	<b>62</b>
<b>ANKARA</b>						<b>1</b>		<b>1</b>				<b>1</b>		<b>1</b>		<b>37</b>	<b>9</b>	<b>2</b>	<b>3</b>	<b>6</b>	<b>1</b>	<b>62</b>
Istambul						1		1				1				28	8	2	3	4	1	49
Tbilisi, GEÓRGIA														1								1
Ankara																9	1				2	12
<b>ARGENTINA</b>							<b>5</b>	<b>14</b>	<b>4</b>	<b>6</b>	<b>27</b>	<b>35</b>	<b>33</b>	<b>114</b>	<b>24</b>	<b>7</b>	<b>8</b>	<b>18</b>	<b>79</b>		<b>123</b>	<b>497</b>
<b>BUENOS AIRES</b>							<b>5</b>	<b>14</b>	<b>4</b>	<b>6</b>	<b>27</b>	<b>35</b>	<b>33</b>	<b>114</b>	<b>24</b>	<b>7</b>	<b>8</b>	<b>18</b>	<b>79</b>		<b>123</b>	<b>497</b>
Buenos Aires							5	14	4	6	27	35	33	106	22	5	8	17	77		91	450
Club Português B. Aires														2				1	2		3	8
Rosário														6	1						4	11
Comodoro Rivadavia															1	2					25	28
<b>ROMÉNIA</b>							<b>6</b>		<b>1</b>		<b>11</b>		<b>10</b>	<b>5</b>	<b>1</b>	<b>10</b>	<b>8</b>	<b>5</b>		<b>1</b>	<b>2</b>	<b>60</b>

Continente / País	13/09/2019	17/09/2019	18/09/2019	19/09/2019	20/09/2019	23/09/2019	24/09/2019	25/09/2019	26/09/2019	27/09/2019	30/09/2019	01/10/2019	02/10/2019	03/10/2019	04/10/2019	07/10/2019	08/10/2019	09/10/2019	10/10/2019	11/10/2019	14/10/2019	Total
<b>BUCARESTE</b>							6		1		11		10	5	1	10	8	5		1	2	60
Chisinau, MOLDOVA							6				11		1	5	1	4	8	5		1	2	44
Bucareste									1				9			6						16
<b>VENEZUELA</b>								2						4	253	5		5	143	1	146	559
<b>CARACAS</b>								2						2	143	5		2	143		2	299
Caracas								2						2	120	5		2	140		2	273
Los Teques															23				2			25
La Guaira																			1			1
<b>VALÊNCIA</b>														2	110			3		1	144	260
Valência														2	71			2			81	156
Maracay															35			1		1	22	59
Maracaibo															2							2
Mérida															2						5	7
Barquisimeto																					36	36
<b>BULGÁRIA</b>								1		1		2	1	2	2	1	1	1	1	2	8	23
<b>SÓFIA</b>								1		1		2	1	2	2	1	1	1	1	2	8	23
Sófia								1		1		2	1	2	2	1	1	1	1	2	8	23
<b>ARGÉLIA</b>								1	2					3		1		1				8
<b>ARGEL</b>								1	2					3		1		1				8
Argel								1	2					3		1		1				8
<b>NORUEGA</b>								11	5	5	3	15	78	14	31	2	34	52	4	49	32	335
<b>OSLO</b>								11	5	5	3	15	78	14	31	2	34	52	4	49	32	335
Oslo								11	5	2	2	15	72	11	31	2	32	49	2	49	30	313
Reiquejavique, ISLÂNDIA										3	1		6	3		2	3	2			2	22
<b>TUNÍSIA</b>									1	2			1	6				1				11
<b>TUNES</b>									1	2			1	6				1				11
Tunes									1	2			1	6				1				11
<b>AUSTRÁLIA</b>									1	6	7	12	34	1		86	142	9	10	57	225	590
<b>SIDNEY</b>									1	6	7	12	34	1		82	137	9	10	57	217	573
Auckland, NOVA ZELÂNDIA									1		1	6	5				1		3	6	3	26
Sidney										6		2	25	1		67	129	7	6	1	177	421

Continentes / País	13/09/2019	17/09/2019	18/09/2019	19/09/2019	20/09/2019	23/09/2019	24/09/2019	25/09/2019	26/09/2019	27/09/2019	30/09/2019	01/10/2019	02/10/2019	03/10/2019	04/10/2019	07/10/2019	08/10/2019	09/10/2019	10/10/2019	11/10/2019	14/10/2019	Total	
Melbourne											6					1		1	1	46	9	64	
Fremantle/Perth												4	4				4					7	19
Brisbane																12	2	1				14	29
Darwin																2	1					7	10
Adelaide																				4			4
<b>CAMBERRA</b>																							
Camberra																4	5					8	17
<b>COLÔMBIA</b>																							
<b>BOGOTÁ</b>																							
Bogotá																1	1	1	5				11
<b>QATAR</b>																							
<b>DOHA</b>																							
Doha																							
<b>COREIA</b>																							
<b>SEUL</b>																							
Seul																							
<b>SÃO TOMÉ E PRÍNCIPE</b>																							
<b>SÃO TOMÉ</b>																							
São Tomé																							
<b>HUNGRIA</b>																							
<b>BUDAPESTE</b>																							
Budapeste																							
<b>SENEGAL</b>																							
<b>DACAR</b>																							
Dacar																							
Abidjan, COSTA DO MARFIM																							
<b>PANAMÁ</b>																							
<b>PANAMÁ</b>																							
São Domingos, REP. DOM.																							
<b>ZIMBABWE</b>																							
<b>HARARE</b>																							

Continente / País	13/09/2019	17/09/2019	18/09/2019	19/09/2019	20/09/2019	23/09/2019	24/09/2019	25/09/2019	26/09/2019	27/09/2019	30/09/2019	01/10/2019	02/10/2019	03/10/2019	04/10/2019	07/10/2019	08/10/2019	09/10/2019	10/10/2019	11/10/2019	14/10/2019	Total	
Lilongwe, MALAWI													5					1		3		9	
<b>INDONÉSIA</b>													1						2		1	4	
<b>JAKARTA</b>													1						2		1	4	
Jakarta													1								1	2	
Manila, FILIPINAS																			2			2	
<b>SÉRVIA</b>													1									1	
<b>BELGRADO</b>													1									1	
Escópia, MACEDÓNIA													1									1	
<b>URUGUAI</b>													1				1	1	1			4	
<b>MONTEVIDEU</b>													1				1	1	1			4	
Montevideo													1				1	1	1			4	
<b>EGIPTO</b>													1			1						2	
<b>CAIRO</b>													1			1						2	
Cairo													1			1						2	
<b>ARÁBIA SAUDITA</b>													1			1			1			3	
<b>RIYADH</b>													1			1			1			3	
Riyadh													1			1			1			3	
<b>PERU</b>													1		3	3	2					3	12
<b>LIMA</b>													1		3	3	2					3	12
Lima													1		3	3	2					3	12
<b>RÚSSIA</b>													1	1								1	3
<b>MOSCOVO</b>													1	1								1	3
Moscovo													1	1								1	3
<b>MARROCOS</b>														1			1	6	2			7	17
<b>RABAT</b>														1			1	6	2			7	17
Rabat														1			1	6	2			7	17
<b>CROÁCIA</b>															1		1					1	3
<b>ZAGREBE</b>															1		1					1	3
Zagrebe															1		1					1	3
<b>UCRÂNIA</b>																1	2		1				4
KIEV																1	2		1				4



Continente / País	13/09/2019	17/09/2019	18/09/2019	19/09/2019	20/09/2019	23/09/2019	24/09/2019	25/09/2019	26/09/2019	27/09/2019	30/09/2019	01/10/2019	02/10/2019	03/10/2019	04/10/2019	07/10/2019	08/10/2019	09/10/2019	10/10/2019	11/10/2019	14/10/2019	Total	
Kiev																1	2		1			4	
<b>NIGÉRIA</b>																			1		1	2	
<b>ABUJA</b>																			1		1	2	
Abuja																			1			1	
Accra, GANA																					1	1	
<b>GUINÉ-BISSAU</b>																			12			12	
<b>BISSAU</b>																			12			12	
Bissau																			12			12	
<b>NAMÍBIA</b>																			9		2	11	
<b>WINDHOEK</b>																			9		2	11	
Windhoek																			9		2	11	
<b>CHILE</b>																					1	10	11
<b>SANTIAGO DO CHILE</b>																					1	10	11
Santiago do Chile																					1	10	11
<b>TIMOR</b>																					1		1
<b>DILI</b>																					1		1
Dili																					1		1
<b>Total</b>	<b>556</b>	<b>1 978</b>	<b>3 681</b>	<b>1 487</b>	<b>3 810</b>	<b>8 336</b>	<b>3 709</b>	<b>6 158</b>	<b>5 317</b>	<b>8 876</b>	<b>5 712</b>	<b>7 871</b>	<b>14 467</b>	<b>16 287</b>	<b>9 237</b>	<b>9 796</b>	<b>9 712</b>	<b>11 582</b>	<b>9 168</b>	<b>3 623</b>	<b>5 791</b>	<b>147 154</b>	

Tabela 7- Quantidades recebidas de envelopes resposta

## 2. Voto Antecipado

### Voto Antecipado - Comparação AR 2015, PR 2016 e PE 2019

No que respeita à modalidade de voto antecipado, regista-se a seguinte evolução:

Voto antecipado (Inscrições)	AR2015	PR2016	PE2019	AR2019
Doentes	89	71	19	139
Presos	675	1 055	426	2 663
<b>SubTotal</b>	<b>764</b>	<b>1 126</b>	<b>445</b>	<b>2 802</b>
Voto deslocados no estrangeiro (em Posto Consular e Missões Internacionais)				*) 4.048
<b>SubTotal</b>				<b>4.408</b>
Militares/Profissionais/Estudantes	3 106	2 198	- **)	- **)
Inscrições na modalidade do voto em mobilidade			19 584	56 291
<b>SubTotal</b>	<b>3 106</b>	<b>2 198</b>	<b>19.584</b>	<b>56 291</b>
<b>Total Global</b>	<b>3.870</b>	<b>3.324</b>	<b>20.029</b>	<b>63 141</b>
*) Dados COREPE/DGACCP/MNE a 03/10/2019				
**) O voto antecipado para Militares, Profissionais e Estudantes foi substituído pelo Voto Antecipado em Mobilidade, pelas alterações introduzidas pela Lei Orgânica 3/2018, de 17 de agosto.				

Tabela 8 - Voto antecipado – Comparação

### Voto Antecipado – Evolução diária

Registaram-se na modalidade de voto antecipado em mobilidade **56.291** inscrições, distribuídas pelos seguintes distritos e ilhas:

AR2019 - Inscrições Válidas em Voto Antecipado em Mobilidade contabilizadas por Local de Voto   Evolução diária por Local / Acumulado						
Distrito/Ilha	22/09/2019	23/09/2019	24/09/2019	25/09/2019	26/09/2019	Total Acumulado
Aveiro	457	445	312	301	455	1 970
Beja	159	96	92	109	114	570
Braga	797	633	491	429	567	2 917
Bragança	120	89	65	65	92	431
Castelo Branco	213	174	155	117	151	810
Coimbra	849	705	464	428	599	3 045
Évora	259	216	147	179	224	1 025
Faro	809	616	453	433	545	2 856
Guarda	162	134	91	109	127	623
Leiria	473	417	277	270	355	1 792
Lisboa	6 231	4 707	3 463	3 088	4 112	21 601
Portalegre	105	81	71	65	77	399
Porto	2 680	2 079	1 389	1 420	1 771	9 339
Santarém	263	225	151	167	219	1 025
Setúbal	671	563	347	345	472	2 398
Viana do Castelo	191	224	186	158	199	958
Vila Real	202	168	129	129	168	796
Viseu	340	277	244	210	273	1 344
Ilha da Madeira	267	241	155	161	296	1 120
Ilha de Porto Santo	34	19	25	11	32	121
Ilha de Santa Maria	16	9	10	8	7	50
Ilha de São Miguel	170	133	77	77	88	545
Ilha Terceira	75	59	58	43	41	276
Ilha Graciosa	5	7	10	12	10	44
Ilha de São Jorge	5	4	7	6	11	33
Ilha do Pico	13	24	10	13	6	66
Ilha do Faial	31	37	9	11	21	109
Ilha das Flores	6	6	4	3	5	24
Ilha do Corvo	3	-	-	-	1	4
<b>Total</b>	<b>15 606</b>	<b>12 388</b>	<b>8 892</b>	<b>8 367</b>	<b>11 038</b>	<b>56 291</b>

Tabela 9 - Inscrições para voto antecipado para as eleições para a Assembleia da República 2019

## Voto Antecipado – Votação no dia 29/09/2019

Em seguida são apresentados os dados relativos à votação ocorrida no passado dia 29 de setembro nas capitais de distrito e ilhas, onde decorreu o voto antecipado em mobilidade.

O número total de votantes foi de **50.638**, o que corresponde a uma taxa de participação de **89,96%**.

Voto Antecipado em Mobilidade - 2019					
Distrito/Ilha	Inscrições realizadas Voto Antecipado em Mobilidade	Nº Mesas Constituídas	Nº Inscrições por Mesa	Votação	Afluência
<b>Portugal Continental</b>	53 899	203	266	48 508	90,00%
Aveiro	1 970	6	328	1 815	92,13%
Beja	570	2	285	507	88,95%
Braga	2 917	8	365	2 694	92,36%
Bragança	431	1	431	338	78,42%
Castelo Branco	810	2	405	739	91,23%
Coimbra	3 045	10	305	2 749	90,28%
Évora	1 025	3	342	945	92,20%
Faro	2 856	7	408	2 552	89,36%
Guarda	623	2	312	576	92,46%
Leiria	1 792	5	358	1 632	91,07%
Lisboa	21 601	90	240	19 180	88,79%
Portalegre	399	1	399	373	93,48%
Porto	9 339	50	187	8 536	91,40%
Santarém	1 025	3	342	934	91,12%
Setúbal	2 398	5	480	2 090	87,16%
Viana do Castelo	958	2	479	876	91,44%
Vila Real	796	3	265	724	90,95%
Viseu	1 344	3	448	1 248	92,86%
<b>Região Autónoma da Madeira</b>	<b>1241</b>	<b>4</b>	<b>310</b>	<b>1 081</b>	<b>87,11%</b>
Ilha da Madeira	1 120	3	373	974	86,96%
Ilha de Porto Santo	121	1	121	107	88,43%
<b>Região Autónoma dos Açores</b>	<b>1151</b>	<b>10</b>	<b>115</b>	<b>1 049</b>	<b>91,14%</b>
Ilha de Santa Maria	50	1	50	43	86,00%
Ilha de São Miguel	545	2	273	508	93,21%
Ilha Terceira	276	1	276	234	84,78%
Ilha Graciosa	44	1	44	41	93,18%
Ilha de São Jorge	33	1	33	30	90,91%
Ilha do Pico	66	1	66	64	96,97%
Ilha do Faial	109	1	109	101	92,66%
Ilha das Flores	24	1	24	24	100,00%
Ilha do Corvo	4	1	4	4	100,00%
<b>Total</b>	<b>56 291</b>	<b>217</b>	<b>259</b>	<b>50 638</b>	<b>89,96%</b>

Tabela 10 - Votações registadas nas mesas de voto antecipado em mobilidade, instaladas nas capitais de Distrito e Ilhas.

### 3. SMS 3838 – Saiba onde votar

#### Evolução SMS recebidos e enviados

Para apoio ao eleitor, no âmbito da informação sobre o recenseamento e sobre o local e secção onde vota, foram recebidas até ao dia 06/10/2019 **734.838** mensagens SMS.

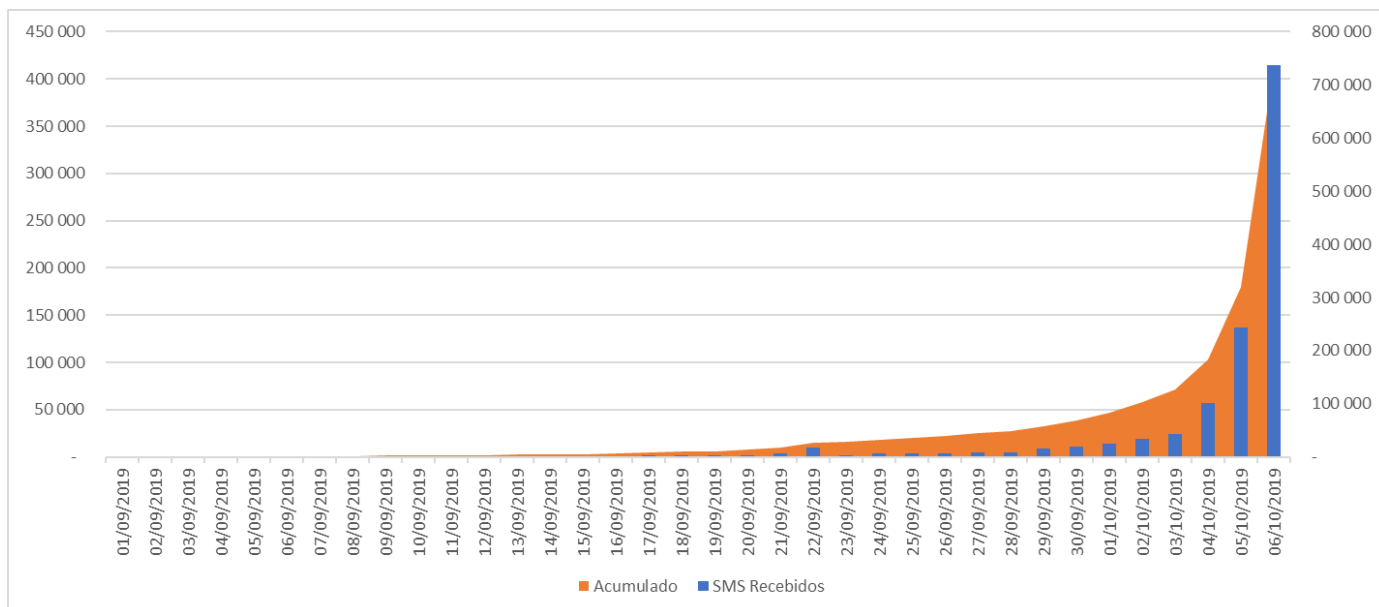


Figura 3- Evolução dos SMS 3838 recebidos

### 4. Portal do Recenseamento - Saiba onde votar

#### Evolução dos acessos ao site [www.recenseamento.mai.gov.pt](http://www.recenseamento.mai.gov.pt)

Para apoio ao eleitor, no âmbito da informação sobre o recenseamento e sobre o local e secção onde vota, foram realizados no dia 06/10/2019 **675.797** acessos ao site [www.recenseamento.mai.gov.pt](http://www.recenseamento.mai.gov.pt).

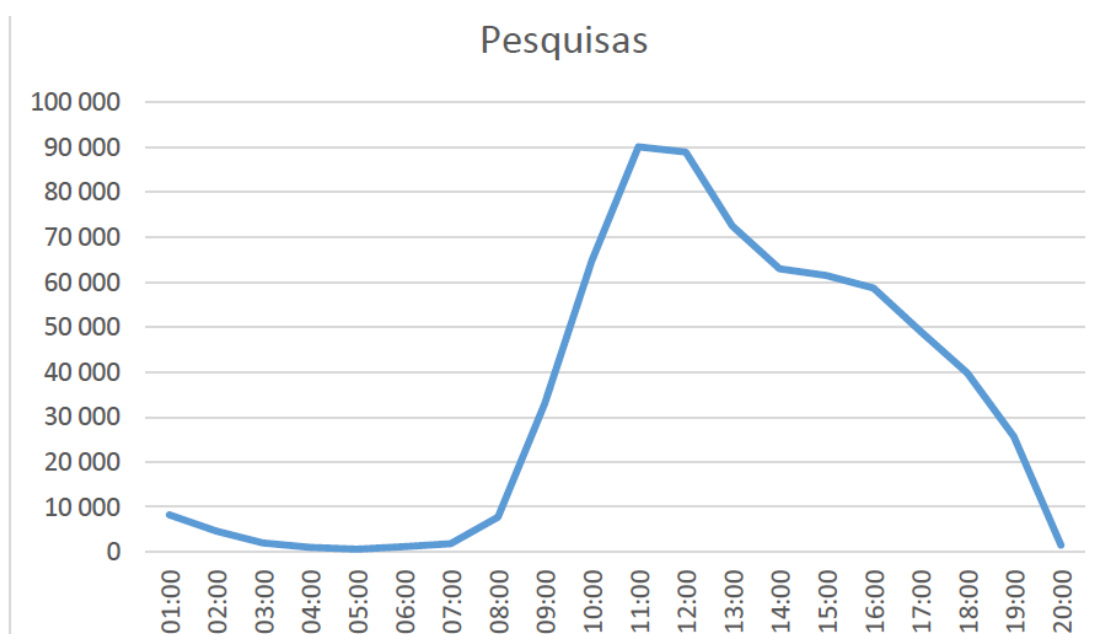


Figura 4 - Evolução dos acessos ao site [www.recenseamento.mai.gov.pt](http://www.recenseamento.mai.gov.pt) durante o dia 6/10/2019

## 5. Linha de Apoio ao Eleitor

### Evolução chamadas recebidas

Para apoio ao eleitor, no âmbito do apoio telefónico suportado no número azul 808 206 206, foram recebidas até ao dia 06/10/2019, **5.452** chamadas telefónicas. A linha de apoio ao eleitor funcionou, entre as 09:00 e as 19:30, de segunda a sexta-feira, e no dia da eleição entre as 07:00 e as 19:00.

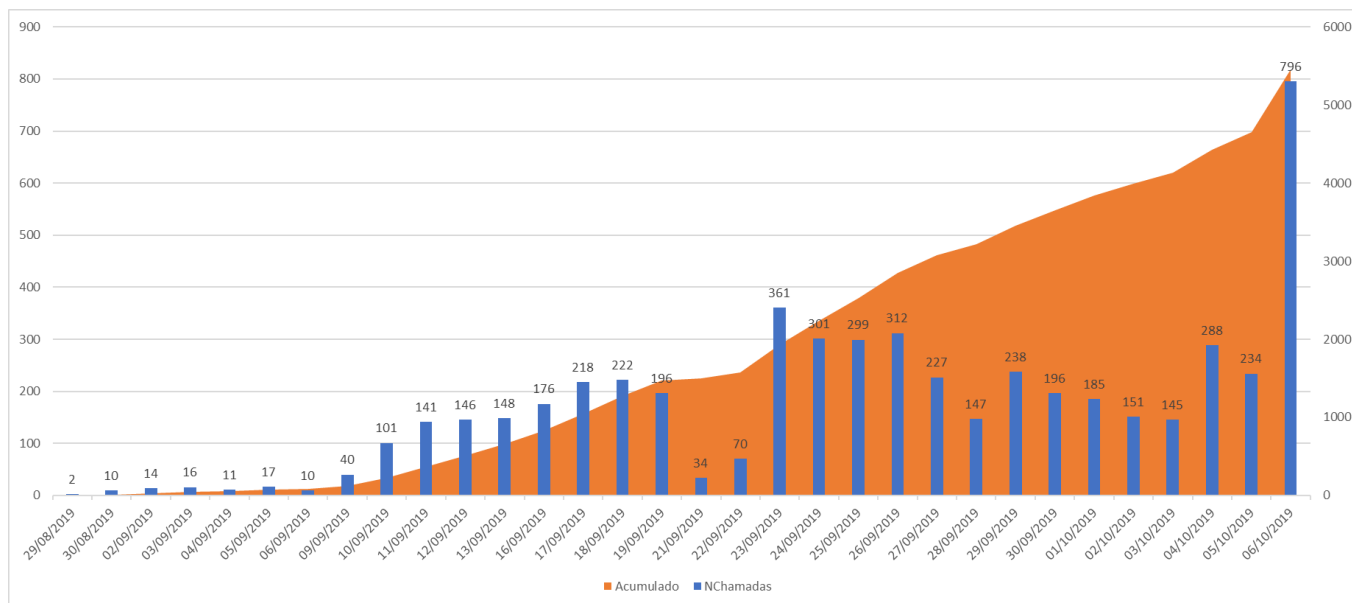


Figura 5 - Evolução das chamadas recebidas - Linha apoio ao eleitor 808 206 206



MINISTÉRIO DA ADMINISTRAÇÃO INTERNA

Administração Eleitoral

Tel. 213 0947 100

Praça do Comércio, Ala Oriental

[adm.eleitoral@sg.mai.gov.pt](mailto:adm.eleitoral@sg.mai.gov.pt)

1149-015 Lisboa

[www.sg.mai.gov.pt](http://www.sg.mai.gov.pt)