



FAMI



FSI

**MANUAL DE UTILIZADOR DO SISTEMA DE INFORMAÇÃO E GESTÃO DE FUNDOS COMUNITÁRIOS (SIGFC)**

**Dezembro de 2017**



União Europeia

## Índice

Modulo de Reprogramações.....	3
Descrição .....	3
Fluxo.....	3
Regras de Negocio .....	3
Ajuda .....	3
Passos a efetuar para um pedido de reprogramação:.....	4
Campos: .....	5
Separador de Componentes .....	6
Modo de alterar um componente existente;.....	6
Modo de adicionar um componente novo; .....	7
Separador de Estrutura de Custos – é só de visualização, e tem a informação dos componentes preenchidos no pedido de reprogramação .....	8
Separador de Indicadores Físicos .....	9
Exemplo de um ecrã em que foi inserido um novo indicador, o mesmo encontra-se a verde. ....	10
Separador de Indicadores Comuns e Indicadores Específicos Programados. ....	10
Exemplo de um ecrã em que foi pedido a eliminação de um indicador, o mesmo encontra-se a vermelho.....	12
Separador de Documentos – este separador permite adicionar documentos.....	13

## Modulo de Reprogramações

### Descrição

Este modulo vai permitir ás entidade fazerem pedidos de alterações a projetos contratados. A alteração pode ser sobre qualquer carateristica do projeto (datas de inicio, data fim, alteração de componentes, indicadores fisicos, indicadores comuns existentes na candidatura ou criação de novos componentes, montantes financeiros, etc).

### Fluxo

No fluxo de funcionamento é o beneficiário que preenche o pedido de reprogramação, submete e posteriormente é avaliado pelos serviços da entidade responsável / entidades delegadas, sendo dado um parecer positivo ou negativo.

### Regras de Negocio

O separador de reprogramações está disponível para as entidades beneficiárias quando as candidaturas se encontram no estado de contratadas

Só pode existir um pedido de reprogramação ativo, ou seja, caso esteja um pedido de reprogramação em que o seu estado não seja aceite ou recusado, a entidade beneficiário não tem disponível a opção de adicionar.

### Ajuda

Existe um código de cores para registo de alterações;

Cor Azul – Quando um campo é alterado em relação ao que foi submetido na candidatura (exemplo: um componente que foi submetido com um valor e no pedido de reprogramação estão a colocar outro valor);

Cor verde – Quando é adicionado (exemplo: um componente novo);

Cor vermelha – Quando a alteração é apagar determinado campo (exemplo: o pedido de eliminar um componente)

SGMAI SECRETARIA GERAL  
 MINISTÉRIO DA ADMINISTRAÇÃO INTERNA

XPTO

Bem-vindo(a), pedrobragareis@gmail.com Log out

ENTIDADES LISTA ALERTAS PERFIL HELP ERRO OU SUGESTÃO

### Candidatura

Estado

Designação

Nº do Projeto

### Reprogramação

	Nº DA REPROGRAMAÇÃO	DESCRIÇÃO	DATA DE SUBMISSÃO	ESTADO DA REPROGRAMAÇÃO
--	---------------------	-----------	-------------------	-------------------------

### Passos a efetuar para um pedido de reprogramação:

1. Separador de Reprogramações;
2. Clica no Adicionar;
3. Abre o ecrã – Reprogramação

**Reprogramação**

**Dados Globais** | Componente | Estrutura de Custos | Indicador Físico | Indicadores Comuns e Indicadores Específicos Programados | Documento

Estado da Reprogramação  
 Em Preparação

Nº da Reprogramação

Data de Submissão

Descrição

Data de Início Prevista: 31-03-2017

Data de Fim Prevista: 31-03-2019

Duração (meses): 24,3333

**Financiamento**

Investimento Total: 1237200,0000

Investimento Total Elegível: 112600,0000

Investimento Total Não Elegível: 1124600,0000

Comparticipação Comunitária (0%): 84450,0000

Contrapartida Nacional Total: 1152750,0000

Receitas Geradas: 0,0000

Voltar | Submeter | Cancelar

## Campos:

- Estado da Reprogramação – preenchimento automático, é o estado em que o pedido se encontra;
- Nº da Reprogramação – preenchimento automático, é atribuído na altura em que é submetido o pedido;
- Data de Submissão – preenchimento automático, é a data em que é submetido o pedido;
- Descrição – Campo de texto (para explicação do pedido de reprogramação);
- Data de início Prevista – é a data prevista de início do projeto, por defeito é preenchida com a data que foi dada na candidatura;
- Data de Fim Prevista – é a data prevista de fim do projeto, por defeito é preenchida com a data que foi dada na candidatura;
- Duração (meses) – campo calculado, número de meses de execução do projeto;

### Financiamento

- Investimento Total, Investimento Total Elegível; Investimento Total Não Elegível; Participação Comunitária; Contrapartida Nacional Total – campo de preenchimento automático;
- Receitas Geradas – valor de receita, caso o projeto gere receitas;

## Reprogramação

 Dados Globais **Componente** Estrutura de Custos Indicador Físico Indicadores Comuns e Indicadores Específicos Programados Documento

Voltar

Submeter Cancelar

### Componente

+ Adicionar


	NOME	DATA INÍCIO	DATA FIM
 	componente	2017-07-04	2017-11-30

&lt;&lt; &lt; Página 1 de 1 &gt; &gt;&gt; (1 Registos encontrado(s))

## Separador de Componentes

Na grelha de componentes aparecem os componentes que foram submetidos em fase de avaliação da candidatura, os mesmos podem ser alterados. Existe a opção de adicionar novos pedidos de componentes.

### Modo de alterar um componente existente;

1. Clica no botão de alterar  ;
2. Abre o ecrã com a informação do componente

## Componente

### Dados Globais

Designação

componente

Descrição

x

1 de 999999999

Data Início

04-07-2017

Data Fim

30-11-2017



[Voltar](#)

## Custo



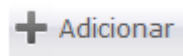


[+ Adicionar](#)

	DESCRIÇÃO	NATUREZA DE CUSTO	RÚBRICA DE CUSTO	SUBRÚBRICA	2017	INVESTIMENTO TOTAL
 	x	Custos Elegíveis Diretos	1 - Aquisição de Serviços	2 - Peritos	10 000,00 €	10 000,00 €

3. Altera o pretendido e manda gravar

## Modo de adicionar um componente novo;

1. Clica no botão de  ;
2. Abre o ecrã de adicionar componente;

## Adicionar Componente

**Dados Globais**

Designação

Descrição

Data Início

Data Fim

[Voltar](#)

3. Preenche a informação toda do mesmo e manda gravar;
4. O modo e os ecrãs de inserção de componentes são idênticos aos preenchidos anteriormente na fase de candidatura

**Separador de Estrutura de Custos** – é só de visualização, e tem a informação dos componentes preenchidos no pedido de reprogramação

## Reprogramação

[Dados Globais](#)
[Componente](#)
[Estrutura de Custos](#)
[Indicador Físico](#)
[Indicadores Comuns e Indicadores Específicos Programados](#)
[Documento](#)

**Avaliação da Reprogramação**

[Voltar](#)

### Estrutura de Custos

Custos Elegíveis Diretos	Ano	Valor Total
	2017	
0 gg	0,00 €	0,00 €
0.0 mais um teste	0,00 €	0,00 €
1 Aquisição de Serviços	150,00 €	150,00 €
1.1 Interpretação e tradução	100,00 €	100,00 €
1.2 Peritos	50,00 €	50,00 €
1.3 Formação	0,00 €	0,00 €
1.4 Estudos/Planos/Relatórios	0,00 €	0,00 €
1.5 Outros custos (especificar)	0,00 €	0,00 €
2 Equipamento	30,00 €	30,00 €
2.1 Equipamento Operacional	0,00 €	0,00 €
2.2 Equipamento em TIC	30,00 €	30,00 €



Total		180,00 €	180,00 €
Custos Elegíveis Indiretos		Ano	Valor Total
		2017	
1	Custos com pessoal que participa indiretamente no projeto	0,00 €	0,00 €
2	Encargos gerais e despesas administrativas	0,00 €	0,00 €
3	Encargos bancários	0,00 €	0,00 €
4	Outros custos indiretos relacionados com o projeto (especificar)	0,00 €	0,00 €
Total		0,00 €	0,00 €
Total de Custos		180,00 €	180,00 €



## Separador de Indicadores Físicos

Modo de funcionamento é idêntico ao de componentes, ou seja, por defeito vem preenchido com o que foi colocado em fase de avaliação da candidatura. Em que pode alterar o submetido ou adicionar novos indicadores



ENTIDADES LISTA ALERTAS PERFIL HELP ERRO OU SUGESTÃO

### Reprogramação

Dados Globais Componente Estrutura de Custos **Indicador Físico** Indicadores Com uns e Indicadores Específicos Programados Documento

Voltar

Submeter Cancelar

### Indicador Físico

+ Adicionar

	INDICADOR DE REALIZAÇÃO FÍSICA	UNIDADE DE MEDIDA	QUANTIDADE
	Ações	Número	200,00

« « Página 1 de 1 » » (1 Registos encontrado(s))

Exemplo de um ecrã em que foi inserido um novo indicador, o mesmo encontra-se a verde.

MINISTÉRIO DA ADMINISTRAÇÃO INTERNA SGMAI SECRETARIA GERAL FAMI FSI CAND OUTUBRO Bem-vindo(a), pedrobragareis@gmail.com Log out

ENTIDADES LISTA ALERTAS PERFIL HELP ERRO OU SUGESTÃO

### Reprogramação

Dados Globais Componente Estrutura de Custos **Indicador Físico** Indicadores Comuns e Indicadores Específicos Programados Documento

Avaliação da Reprogramação

Voltar

### Indicador Físico

🔍 🔍 🔍

INDICADOR DE REALIZAÇÃO FÍSICA	UNIDADE DE MEDIDA	QUANTIDADE
Custo Médio da ação de formação	Euros	30,00
Ações de formação/ sensibilização	Número	10,00

⏪ ⏩ Página 1 de 1 (2 Registos encontrado(s))

### Separador de Indicadores Comuns e Indicadores Específicos Programados.

Modo de funcionamento é idêntico ao de componentes, ou seja, por defeito vem preenchido com o que foi colocado em fase de avaliação da candidatura. Em que pode alterar o submetido ou adicionar novos indicadores.

## Reprogramação


Dados Globais Componente Estrutura de Custos Indicador Físico **Indicadores Comuns e Indicadores Específicos Programados** Documento

Voltar



Submeter

Cancelar

### Indicadores Comuns e Indicadores Específicos Programados


+ Adicionar

	INDICADOR PROGRAMÁTICO	UNIDADE DE MEDIDA	QUANTIDADE
 	Número de controlos nas fronteiras (inspeções e vigilância), infraestruturas e meios desenvolvidos ou melhorados com a ajuda do Fundo	Número	100,00

Exemplo de um ecrã em que foi pedido a eliminação de um indicador, o mesmo encontra-se a vermelho.

The screenshot shows a web application interface for 'Reprogramação'. At the top, there are logos for SGMAI SECRETARIA GERAL, FAMI, FSI, and CAND OUTUBRO. The user is logged in as 'pedrobragareis@gmail.com'. The main navigation bar includes 'ENTIDADES', 'LISTA', 'ALERTAS', 'PERFIL', 'HELP', and 'ERRO OU SUGESTÃO'. The 'Reprogramação' section has tabs for 'Dados Globais', 'Componente', 'Estrutura de Custos', 'Indicador Físico', 'Indicadores Comuns e Indicadores Específicos Programados', and 'Documento'. The 'Indicadores Comuns e Indicadores Específicos Programados' tab is active, showing a table with two rows. The second row is highlighted in red, indicating it needs to be deleted. The table has columns for 'INDICADOR PROGRAMÁTICO', 'UNIDADE DE MEDIDA', and 'QUANTIDADE'. Below the table, there is a pagination control showing 'Página 1 de 1' and '(2 Registos encontrado(s))'.

INDICADOR PROGRAMÁTICO	UNIDADE DE MEDIDA	QUANTIDADE
OE2-ON2 C2 -Pessoas de grupos-alvo( NPT) assistidas por este Fundo através de medidas de integração no quadro de estratégias nacionais, locais e regionais	Número	10,00
OE2-ON2 C2 -Pessoas de grupos-alvo( NPT) assistidas por este Fundo através de medidas de integração no quadro de estratégias nacionais, locais e regionais	Número	5,00

« < Página 1 de 1 > » (2 Registos encontrado(s))

## Separador de Documentos – este separador permite adicionar documentos

Bem-vindo(a), [pedrobragareis@gmail.com](mailto:pedrobragareis@gmail.com) [Log out](#)

[ENTIDADES](#) [LISTA](#) [ALERTAS](#) [PERFIL](#) [HELP](#) [ERRO OU SUGESTÃO](#)

### Reprogramação

[Dados Globais](#) [Componente](#) [Estrutura de Custos](#) [Indicador Físico](#) [Indicadores Comuns e Indicadores Específicos Programados](#) **[Documento](#)**

[Avaliação da Reprogramação](#)

[Voltar](#)

### Documento

[🔍](#) [🔍x](#) [🔍](#)

	DESCRIÇÃO
↓	documento documento documento documento

[⏪](#) [⏩](#) [⏴](#) [⏵](#) [Página 1 de 1](#) [⏴](#) [⏵](#) (1 Registos encontrado(s))